

20XX

肛管脱垂个案护理

汇报人：刀客特万

目录

01

肛管脱垂概
述

02

肛管脱垂诊
断与治疗

03

肛管脱垂个
案护理

04

肛管脱垂预
防与保健

05

肛管脱垂患
者心理护理


06

肛管脱垂护
理研究进展


01

肛管脱垂概述


肛管脱垂定义




肛管脱垂是指肛管直肠黏膜下移，脱出肛门外的一种疾病。



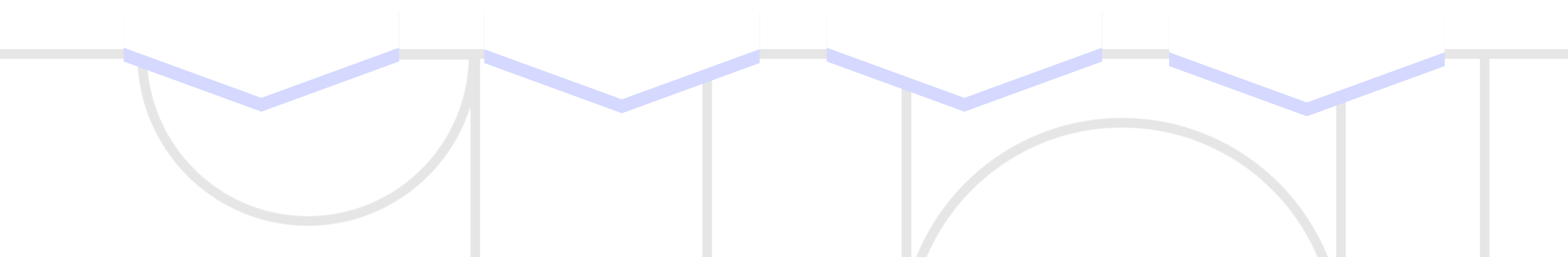
肛管脱垂分为完全脱垂和不完全脱垂两种类型。



肛管脱垂的症状包括肛门异物感、排便困难、肛门疼痛等。



肛管脱垂的治疗方法包括保守治疗和手术治疗两种。



肛管脱垂分类

■ 完全脱垂：肛管完全脱出肛门外

■ 部分脱垂：肛管部分脱出肛门外

■ 内脱垂：肛管脱出肛门内，但未达到肛门外

■ 混合脱垂：肛管和直肠同时脱出肛门外

肛管脱垂病因



长期便秘：
导致肛门压
力增大，引
起脱垂



腹泻：频繁
腹泻导致肛
门括约肌松
弛，引起脱
垂



慢性咳嗽：
长期咳嗽导
致腹压增大，
引起脱垂



肥胖：体重
过大导致腹
压增大，引
起脱垂



老年：随着
年龄增长，
肛门括约肌
松弛，引起
脱垂



手术损伤：
肛门手术可
能导致肛门
括约肌损伤，
引起脱垂

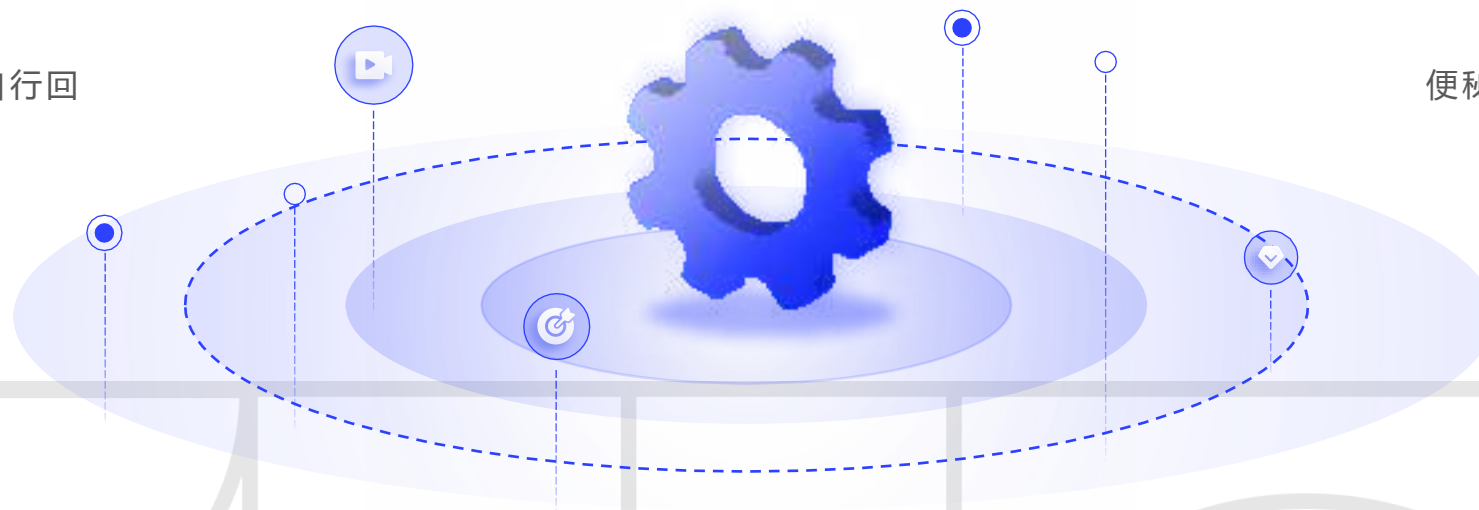
肛管脱垂症状

排便时肿物脱出，需手动回纳

肛门周围潮湿、瘙痒、疼痛

肛门内肿物脱出，可自行回纳

便秘、腹泻等症状可能伴随出现



02

肛管脱垂诊断与治疗

肛管脱垂诊断


症状：肛门周围肿物，排便时脱出，排便后自行回纳

检查：肛门指检、肛门镜检查、直肠镜检查


诊断标准：根据症状、检查结果和病史进行诊断

鉴别诊断：与其他肛肠疾病如痔疮、直肠脱垂等相鉴别


肛管脱垂治疗方法




保守治疗：包括药物治疗、物理治疗、生活方式调整等




手术治疗：包括肛门括约肌紧缩术、肛门修补术、肛门成形术等



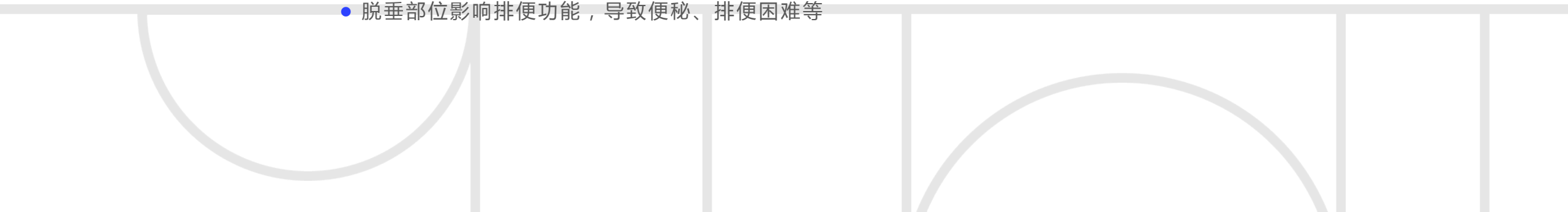
非手术治疗：包括注射治疗、激光治疗、冷冻治疗等



综合治疗：根据患者病情和身体状况，采取多种治疗方法相结合的方式进行治疗



肛管脱垂手术指征

- 肛管脱垂症状持续存在，影响日常生活
 - 保守治疗无效，病情加重
 - 脱垂部位出现溃疡、出血等并发症
 - 脱垂部位影响排便功能，导致便秘、排便困难等
- 

肛管脱垂手术方式选择

手术方式：根据脱垂程度和患者身体状况选择合适的术方式

手术目的：恢复肛门功能，减轻症状，提高生活质量

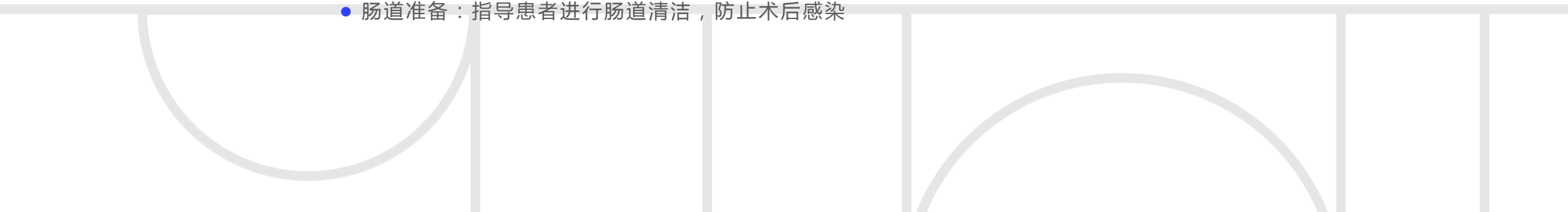
手术风险：手术可能带来的风险和并发症，如感染、出血、排便困难等

术后护理：术后需要注意的事项，如保持肛门清洁、避免剧烈运动等

03

肛管脱垂个案护理

术前护理

- 心理护理：缓解患者紧张情绪，增强信心
 - 饮食指导：建议患者清淡饮食，避免刺激性食物
 - 皮肤准备：保持肛门周围皮肤清洁，防止感染
 - 肠道准备：指导患者进行肠道清洁，防止术后感染
- 

术后护理

保持肛门清洁，避免感染

定时更换敷料，保持伤口干燥

避免剧烈运动，防止伤口裂开

合理饮食，多吃富含纤维的食物，防止便秘

以上内容仅为本文档的试下载部分，为可阅读页数的一半内容。如要下载或阅读全文，请访问：
<https://d.book118.com/175223320301011130>