

# 2024年中国冬虫夏草出口现状 分析报告

---



# AUTHORS

## 研究和撰稿人

韩晨辉  
分析师  
产品研发部

刘新  
设计师  
产品研发部

# STATEMENT

## 报告声明



[abeedata.com](http://abeedata.com)

本报告作者具有专业胜任能力, 保证报告所采用的数据均来自合规渠道, 分析逻辑基于作者的  
职业理解, 本报告清晰准确地反映了作者的研究观点, 力求独立、客观和公正, 结论不受任  
何第三方的授意或影响, 特此声明。

农小蜂不会因为接收人接受本报告而将其视为客户。本报告仅在相关法律许可的情况下发  
放, 并仅为提供信息而发放, 概不构成任何广告。

本报告的信息来源于已公开的资料, 农小蜂对该等信息的准确性、完整性或可靠性不作任何  
保证。本报告所载的资料、意见及推测仅反映农小蜂于发布本报告当日的判断。在不同时期,  
农小蜂可发出与本报告所载资料、意见及推测不一致的报告。农小蜂不保证本报告所含信息  
保持在最新状态。同时, 农小蜂对本报告所含信息可在不发出通知的情形下做出修改, 接收人  
应当自行关注相应的更新或修改。

本报告版权仅为唯恒农小蜂出品方所有, 未经书面许可, 任何机构和个人不得以任何形式翻  
版、复制、发表或引用。如征得农小蜂同意进行引用、刊发的, 需在允许的范围内使用, 并注明  
出处为“农小蜂”, 且不得对本报告进行任何有违原意的引用、删节和修改。

唯恒农小蜂出品, 转载请标明出处; 禁止商用转载, 违规转载法律必究。

# 核心观点 CORE OPINIONS

1. 从出口规模来看,中国冬虫夏草出口量及出口金额均呈现波动增长态势。2023年,出口量增长至 2.82 吨,出口金额增至 4736.29 万美元——同比分别较 2022 年增长了 1.1 吨、2078.25 万美元,增幅分别为 63.95%、78.19%;与 2015 年相比,年均复合增长率分别为 19.24%、15.18%。2024 上半年累计出口量与出口金额已分别达 1.35 吨、2016.09 万美元——分别占 2023 全年总出口规模的 47.87%、42.57%,根据往年“中国冬虫夏草出口时间主要集中在下半年”的规律,预计 2024 下半年中国冬虫夏草出口量及出口金额会高于上半年,总出口规模会进一步扩大。

2. 从出口单价来看,受国际市场行情波动、各国准入标准限制等综合因素影响,中国冬虫夏草平均出口单价呈现波动下跌态势。2023 年,中国冬虫夏草平均出口单价为 16795.35 美元/千克(约合:1.68 万美元/千克),同比较 2022 年上涨了 1341.63 美元/千克(约合:0.13 万美元/千克),涨幅为 8.68%;相较于 2015 年,下跌了 5358.27 美元/千克(约合:0.54 万美元/千克),跌幅为 24.19%。2024 上半年,中国冬虫夏草平均出口单价为 14934 美元/千克(约合:1.49 万美元/千克),同比较 2023 上半年上涨了 5.07%——但与 2023 全年相比,则下跌了 1861.35 美元/千克,跌幅约 11.08%。

3. 从出口市场和出口基地来看,2023 年,中国冬虫夏草出口外销市场涉及 8 个国家/地区,其中,向“中国香港”出口的冬虫夏草出口量及出口金额最多,分别约为 2.43 吨、4280.59 万美元——分别占全国总出口规模的 86.17%、90.38%;出口口岸涉及 8 个省域,其中,“北京和青海”为主要的出口基地,出口量及出口金额均在 1 吨、1000 万美元以上;出口路线共有 20 条,其中,通过“北京销往中国香港、青海销往中国香港”是中国冬虫夏草出口规模排名前二的出口路线,出口量及出口金额均在 500 千克、1000 万美元以上——合计分别占 2023 年总出口量与总出口金额的 64.37%、67.55%。

# 目录 CONTENTS

1. 出口规模.....	4
1.1. 出口量：2023 年增长至 2.82 吨.....	4
1.2. 出口金额：2023 年增长至 4736.29 万美元.....	5
2. 平均出口单价：在 1.18~2.75 万美元/千克之间不等.....	6
3. 出口时间：60%以上集中在下半年.....	7
4. 出口市场：85%以上销往中国香港.....	9
5. 出口基地：主要为北京和青海.....	12
6. 出口路线：60%以上通过“北京、青海销往中国香港”.....	14

# 前言

冬虫夏草是线虫草科、线虫草属真菌。子座一年生，棍棒状，新鲜时革质，基部浅黄色，中部黄褐色，顶部黑褐色，长可达6厘米，直径可达2毫米；子座菌丝无色，厚壁，频繁分隔，偶尔分枝；子囊孢子线状，无色，薄壁，成熟后多分隔。

冬虫夏草多生于海拔3000~4000米的高寒山区，主要生于草原、河谷、草丛的土壤中。在中国主要分布于西藏、青海、甘肃、四川、贵州、云南等省（自治区）的高寒地带和雪山草原。

冬虫夏草是中国特有的中药材，它与人参、鹿茸并列为三大补品，中国古代中医药典籍中都有记载。功能与主治为：甘，平。补肾益肺、止血化痰。用于肾虚精亏，阳痿遗精，腰膝酸痛，久咳虚喘，劳嗽咯血。据中国海关数据显示，我国冬虫夏草国际贸易以出口为主，2015年~至今均暂无冬虫夏草进口贸易相关记录。

本文基于农小蜂【小蜂外贸通】应用在运营过程中积累的冬虫夏草进出口贸易数据，从出口规模、出口单价、出口时间、出口市场、出口基地、出口路线等角度，对近年来中国冬虫夏草贸易状况进行分析，为从事冬虫夏草产业链上下游科研、加工、仓储、包装、运输、销售等活动的主体及社会服务机构提供参考。

分析对象为中国海关统计与公示范围内的“冬虫夏草(HS 编码:12119016)”

1 类商品；数据对应时间为 2015 年 1 月~2024 上半年。

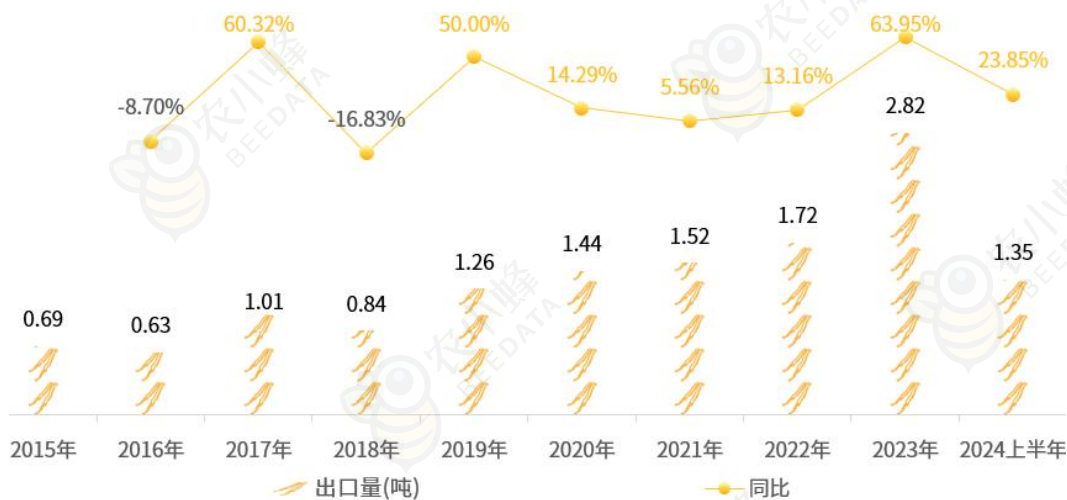
## 1. 出口规模

### 1.1. 出口量：2023 年增长至 2.82 吨

据中国海关数据显示，2015~2023 年，中国冬虫夏草出口量整体呈现波动增长态势。仅在 2016 年、2018 年出现过同比下降现象，其中，2018 年降幅最多，较 2017 年下降了 16.83%。

除 2016 年、2018 年外，每年中国冬虫夏草出口量均呈现不同程度的增长，其中，2023 年中国冬虫夏草出口量增长最为明显，出口量为 2.82 吨，同比较 2022 年增加了 1.1 吨、增幅约为 63.95%；与 2015 年相比，近 8 年间增加了 2.13 吨、增幅约为 308.7%、年均复合增长率约为 19.24%。

图表 1：中国冬虫夏草出口量变化趋势



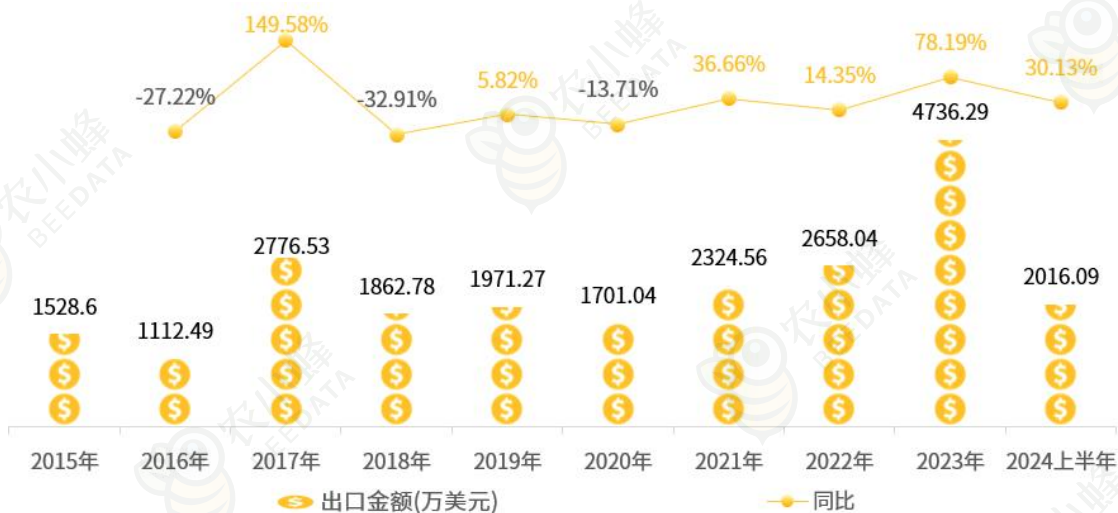
(数据来源：中国海关 制图：农小蜂 [abeedata.com](http://abeedata.com))

2024 上半年，中国冬虫夏草出口量为 1.35 吨，同比较 2023 上半年增加了 0.26 吨、增幅为 23.85%——占 2023 全年中国冬虫夏草总出口量的 47.87%。

## 1.2. 出口金额：2023 年增长至 4736.29 万美元

2015~2023 年，中国冬虫夏草出口金额随出口量同步呈现波动增长态势。其中，2016 年、2018 年中国冬虫夏草出口金额随出口量同步下降；2020 年，受疫情防控和出口价格波动等综合因素影响，再次出现同比下降现象；其余年份均呈现不同程度的增长，其中，2017 年，增长幅度最大，同比增长了 149.58%。

图表 2：中国冬虫夏草出口金额变化趋势



(数据来源：中国海关 制图：农小蜂 [abeedata.com](http://abeedata.com))

2023 年，中国冬虫夏草出口金额为 4736.29 万美元，同比较 2022 年出口金额增加了 2078.25 万美元——近年来增量最多，增幅约为 78.19%；与 2015



年相比，近 8 年间增加了 3207.69 万美元、增幅约为 209.85%、年均复合增长率约为 15.18%。

2024 上半年，中国冬虫夏草出口金额为 2016.09 万美元，同比较 2023 上半年增加了 466.84 万美元、增幅约为 30.13%，占 2023 全年中国冬虫夏草总出口金额的 42.57%——受国际市场行情波动等综合因素影响，出口金额所占比重与出口量所占比重相差 5.3 个百分点。

据往年数据显示，中国冬虫夏草出口时间主要集中在每年的下半年，预计 2024 下半年中国冬虫夏草出口量及出口金额会高于上半年，总出口规模会进一步扩大。

## 2. 平均出口单价：在 1.18~2.75 万美元/千克之间不等

据中国海关数据显示，2015~2023 年间，受国际市场行情波动、各国准入标准限制等综合因素影响，中国冬虫夏草平均出口单价呈现波动下跌态势。

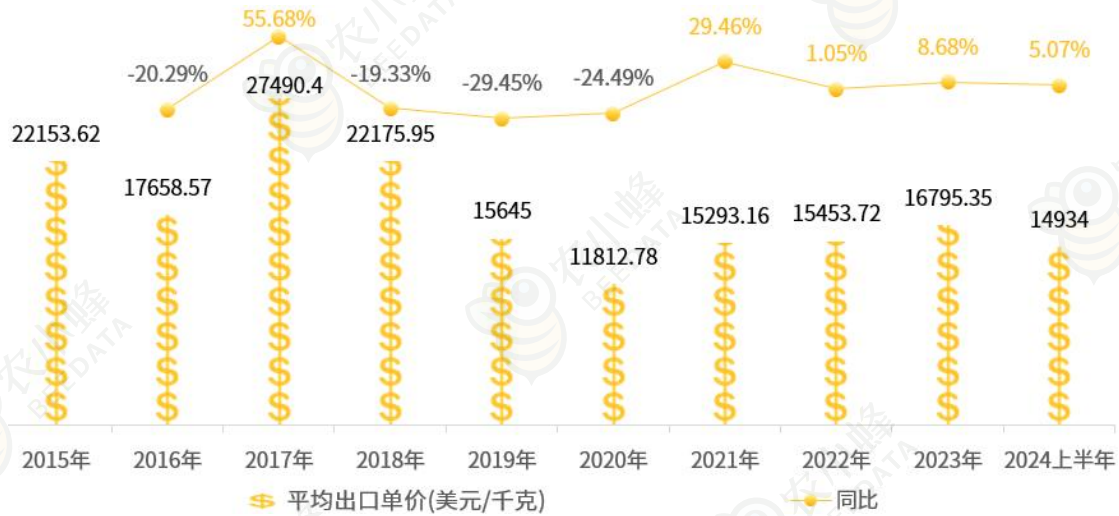
从具体变化趋势来看，2016 年，下跌至 17658.57 美元/千克（约合：1.77 万美元/千克）；2017 年又回升至 27490.4 美元/千克（约合：2.75 万美元/千克）——近年来最高值；之后的 2018~2020 年间，平均出口单价连跌三年，跌至 11812.78 美元/千克（约合：1.18 万美元/千克）——近年来最低值；2021~2023 年，中国冬虫夏草平均出口单价虽有不同程度的上涨，但涨幅不大，依然没有超过 2 万美元/千克。



2023年，中国冬虫夏草平均出口单价为16795.35美元/千克（约合：1.68万美元/千克），同比较2022年上涨了1341.63美元/千克（约合：0.13万美元/千克），涨幅为8.68%；相较于2015年，下跌了5358.27美元/千克（约合：0.54万美元/千克），跌幅为24.19%。

2024上半年，中国冬虫夏草平均出口单价为14934美元/千克（约合：1.49万美元/千克），同比较2023上半年上涨了5.07%——但与2023全年平均出口单价相比，则下跌了1861.35美元/千克，跌幅约11.08%。

图表 3：中国冬虫夏草平均出口单价变化趋势



（数据来源：中国海关 制图：农小蜂 [abeedata.com](http://abeedata.com)）

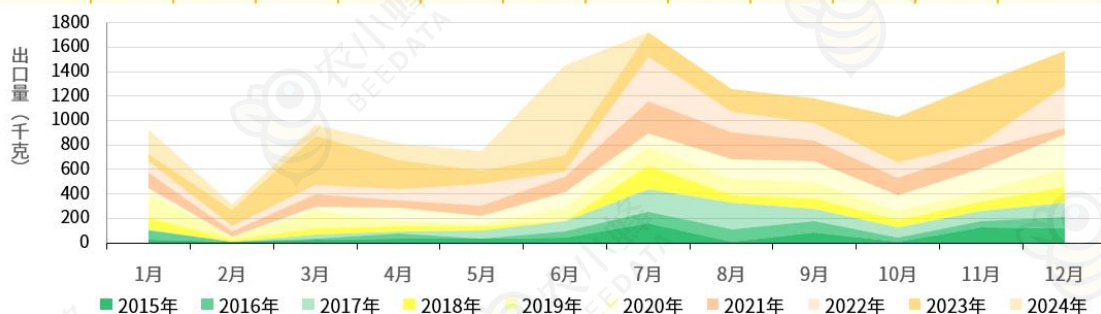
### 3. 出口时间：60%以上集中在下半年

据中国海关数据显示，中国冬虫夏草出口时间主要集中在下半年。除2019年外，其余年份出口量及出口金额均占全年总出口规模的60%以上。其中，2017

下半年出口规模在全年占比相对最大——出口量及出口金额分别占全年总出口的78.43%、79.06%。

图表 4：中国冬虫夏草出口量在各月分布情况

时间	2015年	2016年	2017年	2018年	2019年	2020年	2021年	2022年	2023年	月度合计	2024年	2024年同比
1月	25	74	14	91	190	57	121	94	63	729	202	220.63%
2月	13	-	-	10	28	4	41	38	133	267	45	-66.17%
3月	30	2	37	54	140	37	101	69	412	882	81	-80.34%
4月	36	40	18	40	42	114	54	94	237	675	136	-42.62%
5月	36	1	61	35	24	63	88	178	108	594	156	44.44%
6月	41	52	87	2	106	124	127	43	140	722	729	420.71%
7月	158	97	185	195	148	115	256	368	197	1719	-	-
8月	6	101	219	64	133	161	223	164	189	1260	-	-
9月	83	98	95	85	140	169	170	136	205	1181	-	-
10月	12	30	84	62	76	126	140	131	369	1030	-	-
11月	130	45	90	73	83	191	146	59	488	1305	-	-
12月	116	94	116	134	149	277	52	348	284	1570	-	-
年出口量	686	634	1006	845	1259	1438	1519	1722	2825	-	1349	-
下半年占比	73.62%	73.34%	78.43%	72.54%	57.90%	72.25%	64.98%	70.03%	61.31%	-	-	-



(数据来源：中国海关 制图：农小蜂 [abeedata.com](http://abeedata.com))

2023 下半年，中国冬虫夏草出口量及出口金额分别为 1732 千克（约合：1.73 吨）、3187.05 万美元——在全年总出口规模中占比分别为 61.31%、67.29%，其中，11 月出口规模最大，出口量及出口金额分别为 488 千克（约合：0.49 吨）、718.34 万美元——在全年总出口规模中占比分别为 17.27%、15.17%。

以上内容仅为本文档的试下载部分，为可阅读页数的一半内容。如要下载或阅读全文，请访问：<https://d.book118.com/176152022033010211>