



# 钢琴曲目编排艺术：音乐会策划指南

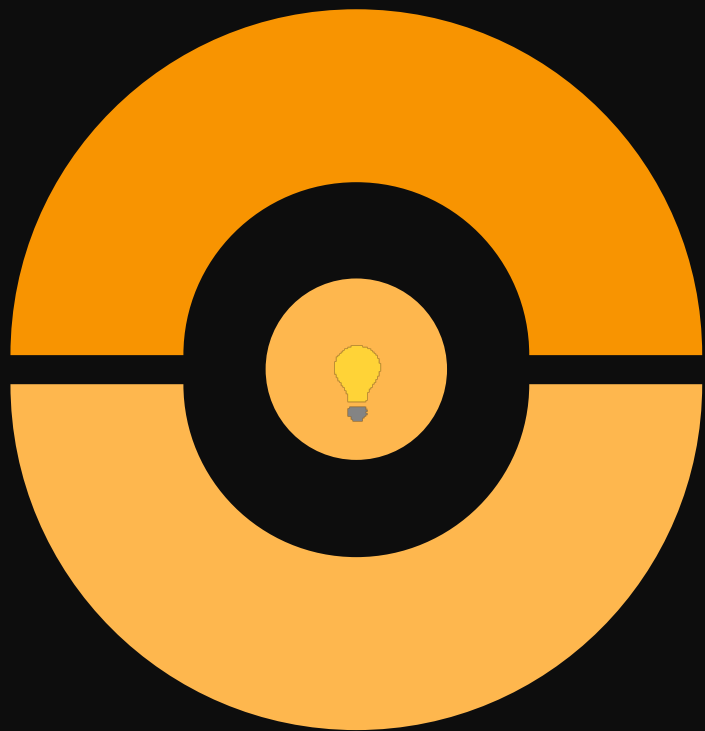


01

# 音乐会策划的基本原则与技巧



# 选曲原则与技巧：避免超出演奏者能力



## 演奏者能力与曲目难度的匹配

- 演奏者的技艺水平
- 曲目的技术难度和表现力

## 注重曲目多样性和风格融合

- 尝试不同作曲家的作品
- 融合多种音乐风格和形式

## 避免过于追求技巧展示

- 重视音乐性和情感表达
- 保持曲目结构的完整性和流畅性

# 时长选择：3-4分钟为主，适应不同阶段的演奏者

## 初学者可选择1-2分钟的小品

- 增强自信心
- 锻炼基本技巧

## 中高级演奏者可尝试较长曲目

- 展示较高水平
- 增强音乐表现力

## 适应不同场合和观众需求

- 根据音乐会主题和时间安排进行调整
- 满足观众对音乐会的期望和需求

# 曲目多样性：尝试不同风格与形式的作品

尝试不同作曲家  
的作品

01

- 深入了解音乐史
- 提高音乐素养

融合多种音乐  
风格和形式

02

- 丰富音乐会内容
- 吸引更多观众

注重音乐性和  
情感表达


03

- 传达音乐作品的核心价值
- 展现演奏者的艺术才华



02

# 钢琴音乐史概述与作品选择



# 巴洛克时期代表作品

01

## 巴洛克时期的音乐特点

- 复杂的和声与对位
- 富有装饰性的旋律

02

## 代表作品介绍

- 巴赫《十二平均律》
- 亨德尔《弥赛亚》

03

## 选择这些作品的原因

- 技巧要求适中
- 音乐性强，表现力丰富

# 古典主义时期代表作品

## ● 古典主义时期的音乐特点

- 清晰的结构与主题再现
- 均衡的音量和节奏

## ● 代表作品介绍

- 莫扎特《D大调钢琴奏鸣曲》
- 贝多芬《月光奏鸣曲》

## ● 选择这些作品的原因

- 技巧要求适中
- 音乐性和情感表达丰富



# 浪漫主义时期代表作品

## 浪漫主义时期的音乐特点

- 强烈的情感表达与个性
- 丰富的和声与音色

## 代表作品介绍


- 肖邦《夜曲》
- 李斯特《匈牙利狂想曲》

## 选择这些作品的原因

- 技巧要求较高
- 音乐性和情感表达非常丰富

03

演出顺序与节奏把控



# 开场曲目的选择与编排

01

## 选择开场曲目的原则

- 引人入胜，吸引观众注意力
- 节奏明快，易于进入音乐会氛围

02

## 开场曲目的编排技巧

- 与后续曲目的风格形成对比
- 为整场音乐会奠定基调

# 高潮曲目的安排与呈现

## 选择高潮曲目的原则

- 富有情感表现力，能够引起观众共鸣
- 技巧难度大，展现演奏者水平

## 高潮曲目的编排技巧

- 合理安排在音乐会的中间部分
- 保证整场音乐会的节奏紧凑

# 温情曲目的点缀与收场

## 选择温情曲目的原则


- 旋律优美，易于引起观众共鸣
- 技巧要求适中，适合整场音乐会的氛围

## 温情曲目的编排技巧

- 安排在音乐会的后半部分，平衡节奏
- 以柔和的旋律为音乐会收场，留下深刻印象

04

# 音乐会场地的选择与布置





以上内容仅为本文档的试下载部分，为可阅读页数的一半内容。如要下载或阅读全文，请访问：  
<https://d.book118.com/178035142027007002>