




# 希沃白板运用培训ppt课件





# 目录

- 希沃白板简介
- 希沃白板功能介绍
- 希沃白板操作指南
- 希沃白板应用案例分享
- 希沃白板使用技巧与注意事项
- 总结与展望



01

# 希沃白板简介





# 希沃白板的定义与特点



**定义：**希沃白板是一款专门针对教学场景设计的互动式多媒体教学软件，集成了多种教学工具和资源，为教师提供便捷、高效的教学体验。



**互动性强：**支持多种互动方式，如拖拽、组合、缩放等，方便教师与学生之间的互动。



**教学资源丰富：**内置多种教学资源，如图片、音频、视频等，方便教师进行多媒体教学。



**特点**



**兼容性强：**支持多种格式的课件导入，如PPT、Word、Excel等，方便教师进行课件制作和编辑。



**个性化定制：**支持个性化定制，教师可以根据自己的教学需求和风格进行个性化设置。



# 希沃白板的发展历程

## 初创期

希沃白板最初是一款基于Windows系统的互动式多媒体教学软件，主要面向学校和培训机构。



## 发展期

随着移动互联网的普及，希沃白板逐渐向移动端发展，推出了手机、平板等移动端应用。



## 成熟期

目前，希沃白板已经发展成为一款功能强大、操作便捷的互动式多媒体教学软件，广泛应用于各类教学场景。






# 希沃白板的应用领域



01

## 基础教育

适用于中小学各科教学，如语文、数学、英语、科学等。



02

## 高等教育


适用于高校各科教学，如思想政治理论课、大学英语、计算机基础等。



03

## 职业教育

适用于各类职业教育和培训机构的教学。



04

## 企业培训

适用于企业内部的培训和会议等场景。

02

## 希沃白板功能介绍





# 页面编辑功能

01



## 文本编辑



支持多种字体、字号和颜色，可调整文本对齐方式和行距。

02

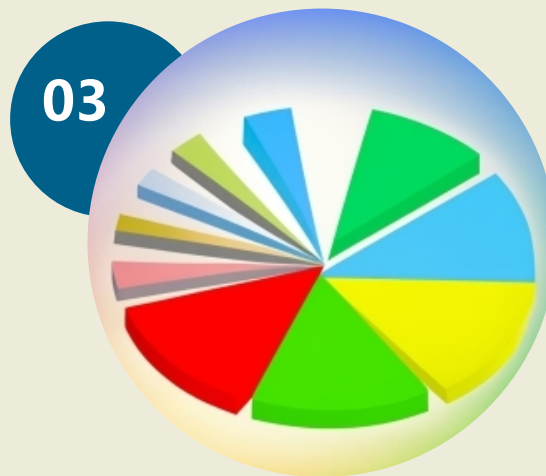


## 图形绘制



提供多种图形绘制工具，如线条、矩形、圆形等，可自定义图形颜色和大小。

03



## 图片插入



支持插入本地图片和网络图片，可调整图片大小和位置。





# 多媒体插入功能



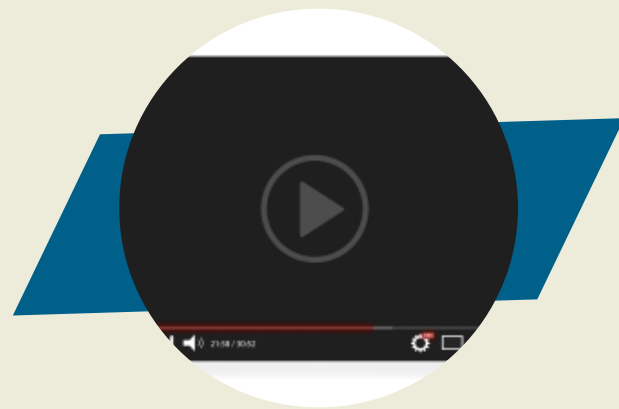
## 视频播放

支持插入本地视频和网络视频，可控制视频播放进度和音量。



## 音频播放

支持插入本地音频和网络音频，可控制音频播放进度和音量。



## 动画效果

提供多种动画效果，如淡入淡出、飞入飞出等，可自定义动画速度和方向。



# 互动教学功能

## 课堂活动

提供多种课堂活动模板，如抢答、投票等，可自定义活动内容和规则。



## 小组讨论

支持小组讨论功能，可让学生分组进行讨论并分享讨论成果。

## 学生演示

支持学生上台演示，可实时查看学生操作过程并给予反馈。





# 学科工具功能



## 数学工具

提供数学公式编辑器、几何图形绘制等功能，方便数学老师进行教学。



## 语文工具

提供拼音、笔画、部首等语文教学工具，方便语文老师进行教学。



## 英语工具

提供单词、短语、语法等英语教学工具，方便英语老师进行教学。

03

# 希沃白板操作指南





# 页面设置与编辑

## ● 页面布局


了解希沃白板的页面布局，包括主页面、课件列表、编辑页面等。

## ● 页面编辑

掌握如何添加、删除、复制和粘贴页面，以及调整页面顺序。

## ● 页面属性

了解如何设置页面属性，如背景、主题、字体等。



以上内容仅为本文档的试下载部分，为可阅读页数的一半内容。如要下载或阅读全文，请访问：  
<https://d.book118.com/178127003047006057>