

跟骨骨折的临 床护理



竞聘人：

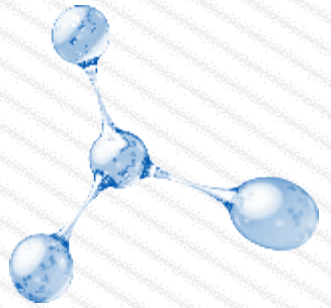
时间：..

-
- 1 引言
 - 3 诊断与治疗
 - 5 特殊护理措施
 - 7 护理效果评价与改进
 - 9 总结与展望

-
- 2 跟骨骨折概述
 - 4 临床护理要点
 - 6 出院指导与随访
 - 8 案例分享
 - 10 结束语



引言



引言

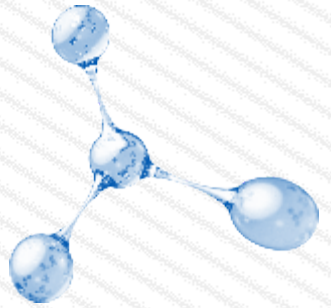
今天我演讲
的主题是“跟
骨骨折的临
床护理”

跟骨骨折是骨
科常见的损伤
之一，其治疗
与护理对于患
者的康复至关
重要

我将从跟骨骨
折的基本知识、
诊断、治疗到
护理等方面，
详细介绍其临
床护理要点



跟骨骨折概述



跟骨骨折概述

1.1 定义及分类

跟骨骨折是指跟骨部位的骨折，常见于高处坠落或交通事故等外力作用下。根据骨折的严重程度和部位，可分为多种类型，如跟骨结节撕脱骨折、跟骨体部骨折等

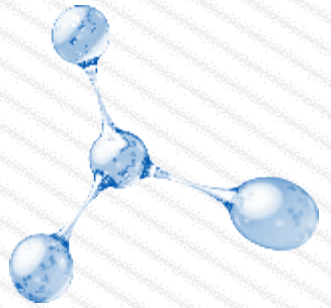
1.2 发病原因及危险因素

跟骨骨折多由直接暴力或间接暴力引起，如高处坠落时足部着地、交通事故中的撞击等。此外，骨质疏松、年龄增长等因素也可能增加跟骨骨折的风险





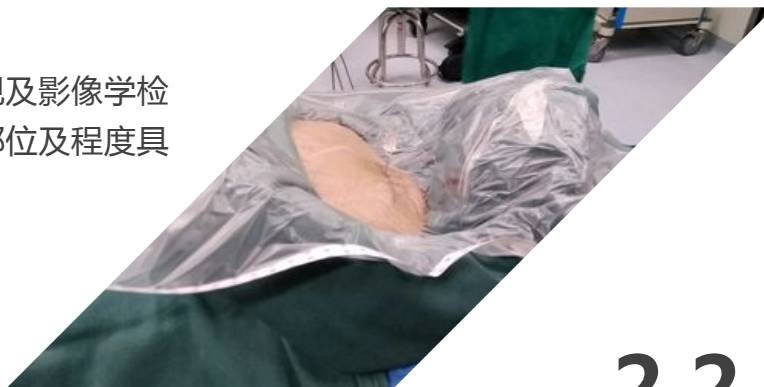
诊断与治疗



第一章：跟骨骨折概述

2.1 诊断方法

跟骨骨折的诊断主要依据患者病史、临床表现及影像学检查。其中，线检查对于明确诊断和了解骨折部位及程度具有重要意义

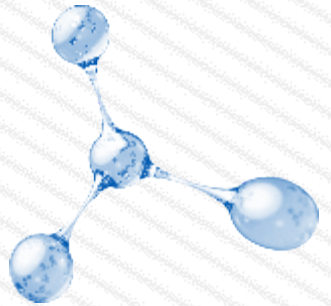


2.2 治疗原则

跟骨骨折的治疗包括保守治疗和手术治疗。保守治疗适用于无移位或轻度移位的骨折，主要通过石膏固定、药物治疗等手段；手术治疗则主要用于严重移位或涉及关节面的骨折，通过手术复位固定以恢复骨折部位的解剖结构



临床护理要点



临床护理要点

3.1 术前护理

术前护理主要包括病情评估、心理护理、术前准备等。了解患者的病情及身体状况，制定个性化的护理计划；对患者进行心理疏导，减轻其焦虑和恐惧情绪；协助患者完成术前各项检查及准备工作

3.2 术后护理

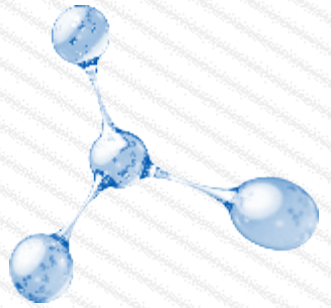
术后护理是跟骨骨折康复的关键环节，包括以下几个方面

临床护理要点





特殊护理措施



以上内容仅为本文档的试下载部分，为可阅读页数的一半内容。如要下载或阅读全文，请访问：
<https://d.book118.com/185111214234012010>