



# 培训PPT课件讲义





# 目录

- 培训目标与内容
- 培训方法与技巧
- 培训效果评估
- 培训案例分享
- 总结与展望



01

# 培训目标与内容





# 培训目标

## 提高员工的专业技能

通过培训，使员工掌握工作中所需的专业知识和技能，提高工作效率和质量。



## 培养团队协作能力

加强员工之间的沟通与协作，培养团队合作精神，提高整体绩效。



## 增强员工归属感

通过培训，让员工更加了解企业文化和价值观，增强员工对企业的认同感和归属感。

## 促进企业可持续发展

通过培训，提高员工综合素质，为企业可持续发展提供有力保障。



# 培训内容



## 专业技能培训

针对不同岗位和职能，提供专业知识和技能培训课程，包括产品知识、销售技巧、项目管理等。

## 团队协作培训

通过团队建设活动、沟通技巧培训等，提高员工之间的沟通与协作能力。

## 企业文化培训

让员工深入了解企业文化和价值观，增强员工对企业的认同感和归属感。

## 职业素养培训

提高员工的职业素养和职业道德水平，培养员工的责任心和敬业精神。



# 培训对象

01



**新员工**



为新员工提供入职培训，帮助他们快速融入企业，熟悉工作环境和工作内容。

02




**在职员工**



根据员工的岗位和职能，提供相应的专业技能和知识培训，提高员工的工作能力。

03



**储备干部**



为有潜力的储备干部提供管理知识和领导力培训，为企业的未来发展培养优秀的管理人才。


02

## 培训方法与技巧





# 教学方法



01

## 讲授法


通过讲解、阐述的方式传授知识，适用于理论知识的传授。



02

## 讨论法


组织小组讨论，鼓励学员发表意见，促进交流与思考。



03

## 案例法

通过分析实际案例，帮助学员理解理论知识，提高实际操作能力。



04

## 实验法

通过实验操作，让学员亲身体验，加深对知识的理解与记忆。






# 互动环节



## 提问与回答

鼓励学员提问，及时回答学员问题，增强互动效果。



## 分组讨论

组织小组讨论，让学员积极参与，提高团队协作能力。



## 角色扮演

让学员扮演特定角色，模拟真实场景，提高实际操作能力。



## 互动游戏

通过互动游戏，激发学员学习兴趣，增强学习效果。



# 培训技巧

## 语言技巧

使用通俗易懂的语言，避免专业术语过多，确保学员听得懂。



## 视觉技巧

合理使用PPT课件，突出重点内容，提高视觉效果。



## 时间控制

合理安排时间，避免时间过长或过短，确保培训效果。



## 情感沟通

注意情感沟通，关注学员反馈，及时调整教学方法和内容。



03

# 培训效果评估



以上内容仅为本文档的试下载部分，为可阅读页数的一半内容。如要下载或阅读全文，请访问：  
<https://d.book118.com/187061132151006100>