

# 护理应急预案ppt课件



| CATALOGUE |

# 目录

- 护理应急预案总述
- 常见护理应急预案
- 特殊护理应急预案
- 护理人员应急能力提升
- 护理应急预案的持续改进

**01**

**护理应急预案总述**



# 定义与重要性

## 定义

护理应急预案是一套预先制定的行动计划，用于应对突发事件或紧急情况，以确保病人安全和护理质量的提高。

## 重要性

随着医疗环境的日益复杂，各种突发事件和紧急情况的发生率不断增加。制定和实施护理应急预案对于保障病人安全、提高护理质量以及维护医护人员的职业安全具有重要意义。



# 预案的组成

## 预警系统

建立预警系统，及时发现和识别潜在的紧急情况 and 突发事件，以便采取相应的应对措施。

## 应急指挥系统

在紧急情况下，迅速启动应急指挥系统，统一协调和指挥各部门的行动，确保资源的合理分配和有效利用。

## 应急响应小组

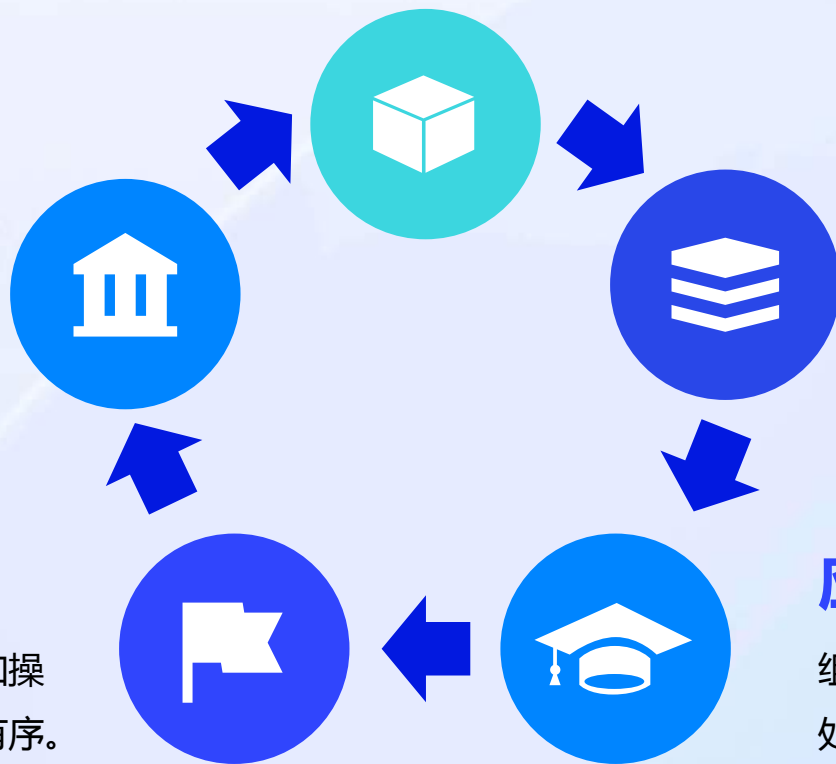
组建由多学科组成的应急响应小组，负责处理紧急情况和突发事件，确保病人得到及时、有效的救治。

## 应急流程图

制定应急流程图，明确各环节的职责和操作流程，使应急处理过程更加规范、有序。

## 评估与反馈

对应急处理过程进行全面评估，总结经验教训，不断完善和优化预案内容。



# 预案的更新与培训

## 定期更新

根据实际情况和需要，对应急预案进行定期更新和修订，使其始终保持时效性和可操作性。

## 培训与演练

组织护理人员参加应急预案的培训和演练活动，提高他们的应急处理能力和实际操作水平。同时，通过模拟演练，检验并不断完善应急预案的有效性和可执行性。



**02**

**常见护理应急预案**



# 患者突然发生病情变化应急预案



01

## 判断病情变化


密切观察患者的生命体征，及时发现病情变化，如意识、呼吸、心率等。



02

## 立即报告医生


发现病情变化后，立即通知医生，并迅速采取急救措施。



03

## 做好抢救准备

根据病情变化，准备好抢救药品和器材，配合医生进行抢救。



04

## 保护现场

在抢救过程中，保护好现场，避免慌乱和干扰。





# 患者发生误吸应急预案

## 判断误吸

发现患者误吸后，立即通知医生，并采取措施保持呼吸道通畅。



## 紧急处理

根据患者情况，采取急救措施，如口对口人工呼吸、胸外按压等。



## 协助医生救治

配合医生进行救治，如使用吸引器吸出呼吸道异物等。

## 观察病情

密切观察患者的生命体征，及时发现并发症并处理。



# 患者发生坠床应急预案

## 判断伤情

发现患者坠床后，立即检查患者的受伤部位和程度，判断是否需要急救。



## 立即报告医生

根据伤情，立即通知医生，并迅速采取急救措施。



## 做好急救准备

准备好急救药品和器材，配合医生进行救治。



## 观察病情

密切观察患者的生命体征，及时发现并发症并处理。





# 患者发生走失应急预案

01



## 立即寻找



发现患者走失后，立即组织人员寻找，并通知保卫部门协助寻找。

02



## 报告上级领导



及时向上级领导汇报情况，请求协助寻找。

03



## 做好安全防范



在寻找过程中，做好安全防范措施，避免发生意外事件。

**03**

**特殊护理应急预案**

以上内容仅为本文档的试下载部分，为可阅读页数的一半内容。如要下载或阅读全文，请访问：  
<https://d.book118.com/188045117033006120>