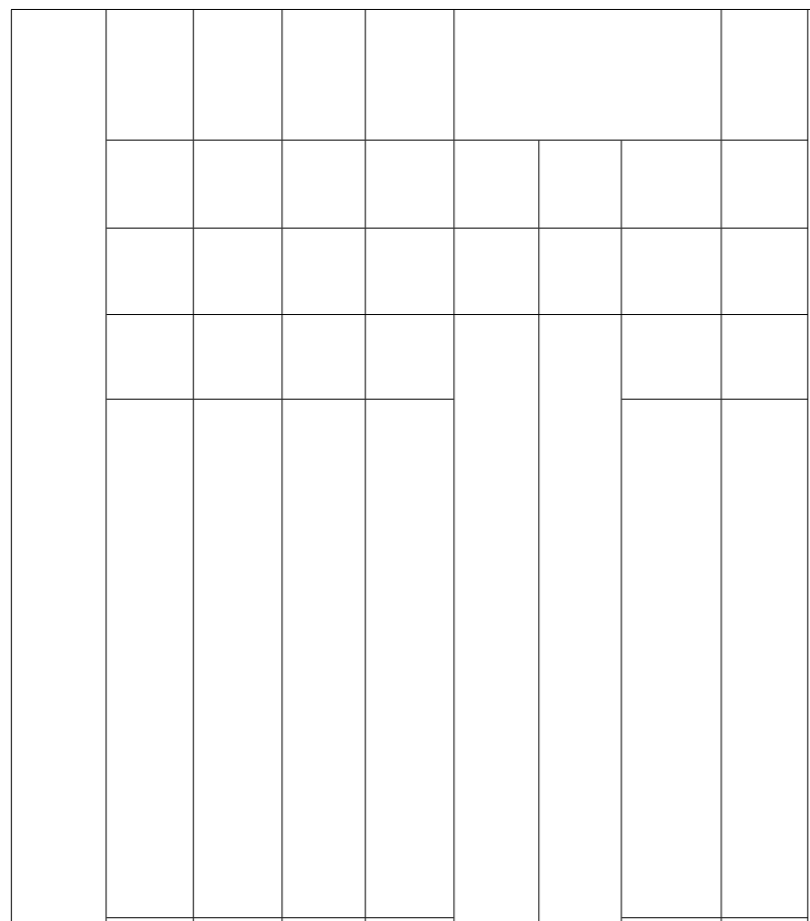
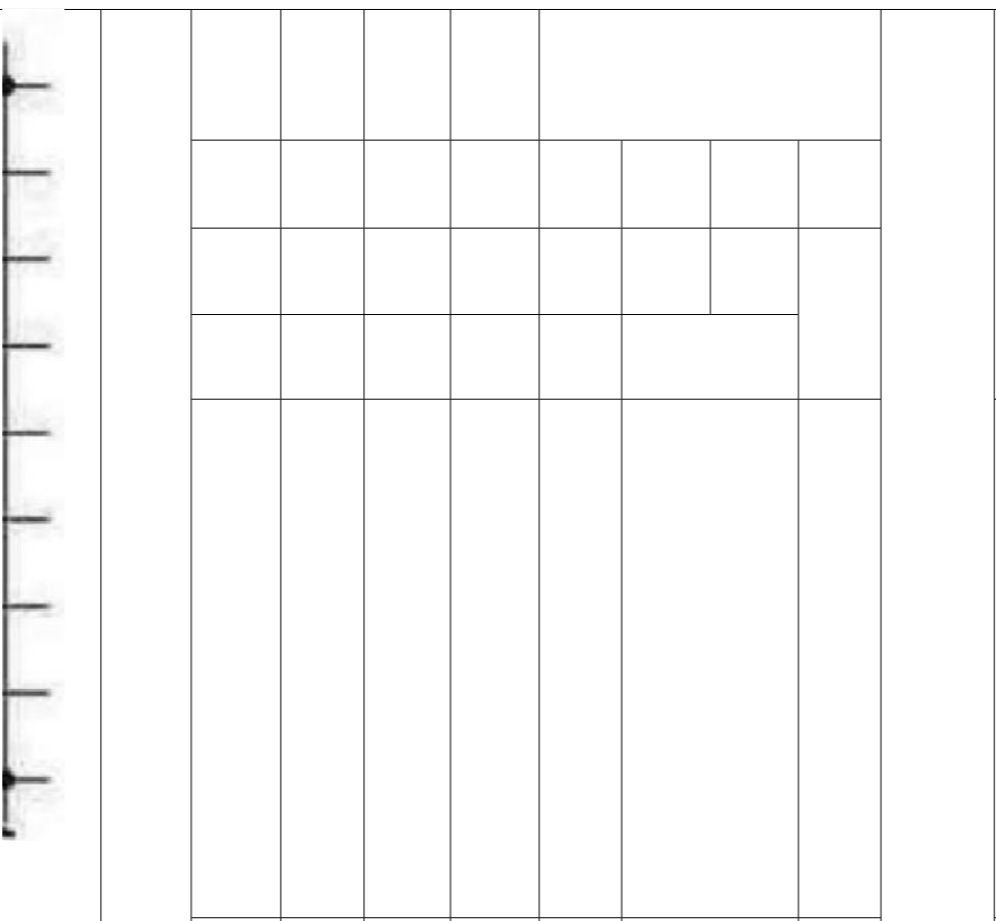

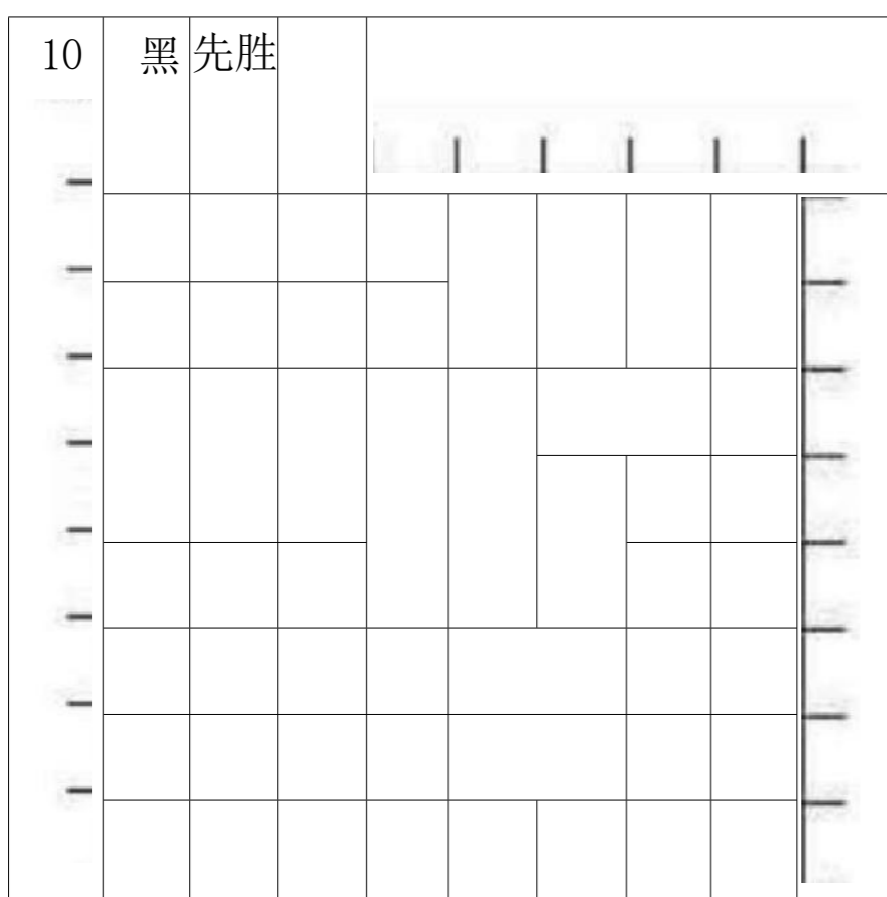









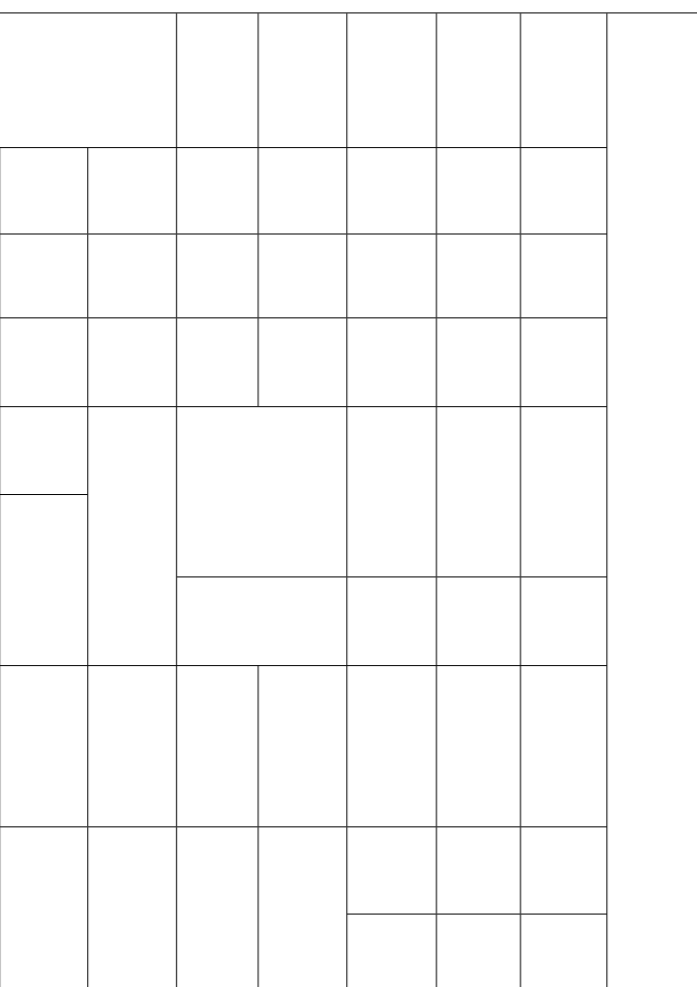






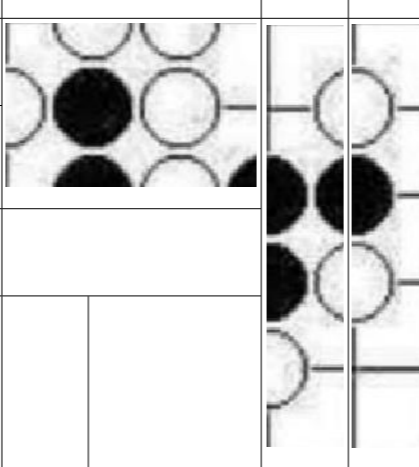
最全的按手棋练习题库
最平的五子棋练习题库子才是正解手順，

<p>1: 黑先胜</p> <p>提如 果走怪招将会导致失败。</p>	<p>2: 黑先胜</p> <p>提示：看起来黑子好像是用两个子就能取胜，但实际上白子有妙防，因此，黑棋的这种思路是失败的。</p>	<p>3: 黑先胜</p> <p>提手 是妙 示：在五子棋里，有“跳三、跳四”的格言。</p>
<p>4: 黑先胜</p>	<p>5: 黑先胜</p> <p>提示：正解手順是“三、三、四三”，如果黑棋只用两个棋子就无法取胜。</p>	<p>6: 黑先胜</p> <p>提在 可以 示：第一手棋在纵线上活三，这样上下都形成四三胜。</p>
<p>7: 黑先胜</p>	<p>8: 黑先胜</p>	<p>9: 黑先胜</p>

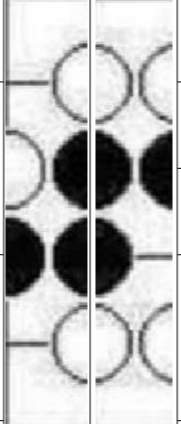
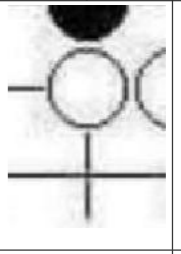
 <p style="text-align: center;">击下</p>	 <p style="text-align: center;">提</p>	 <p style="text-align: center;">冲四</p>
<p>示：黑棋要在谨防白棋的反活四进攻。</p>	<p>示：黑棋走两个子还不能取胜，并且，二手棋不是活三而是攻击手。</p>	<p>示：也有冒险的手顺。 “在白棋反攻下连续”</p>


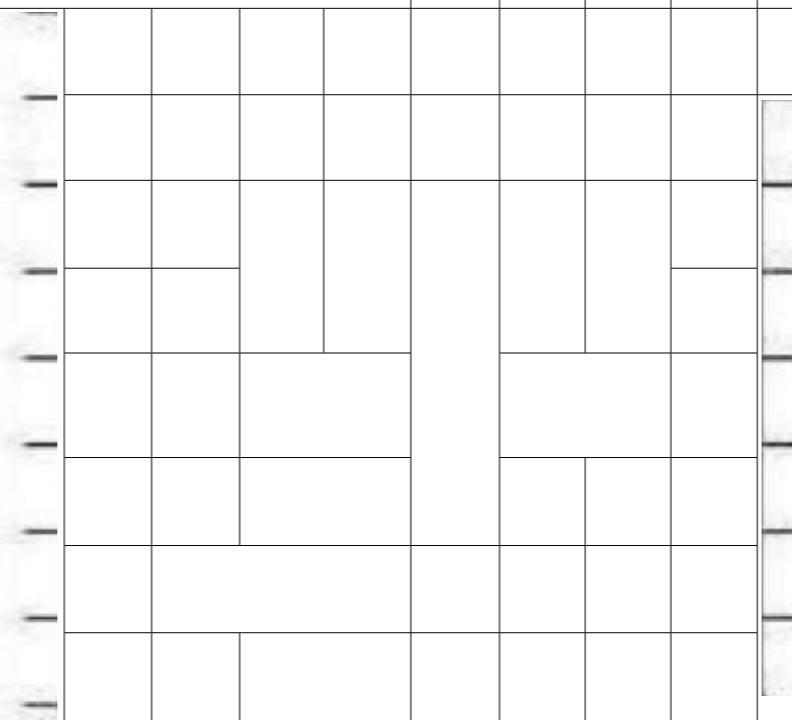

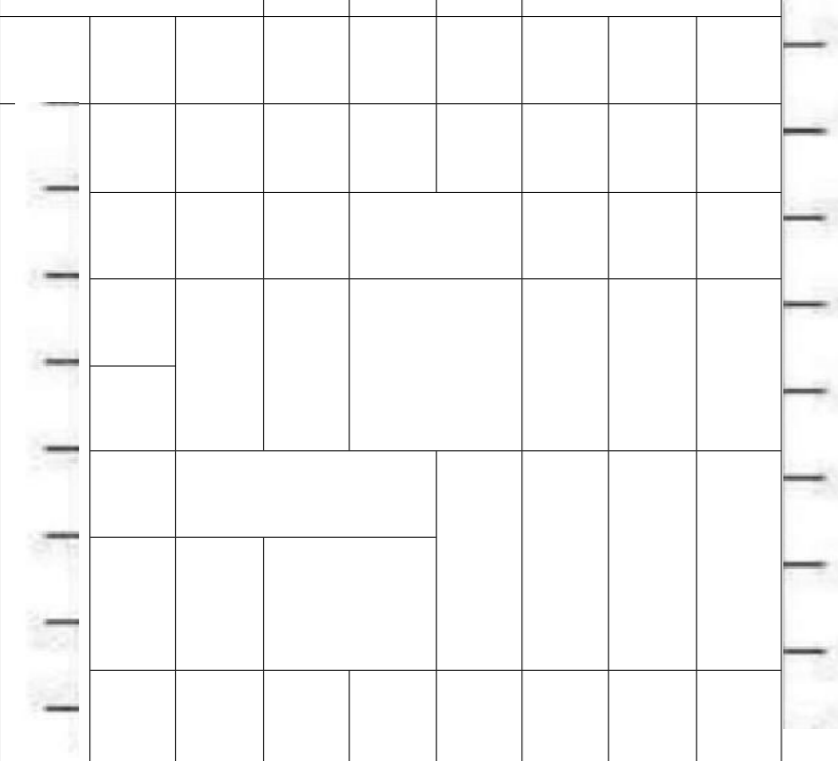
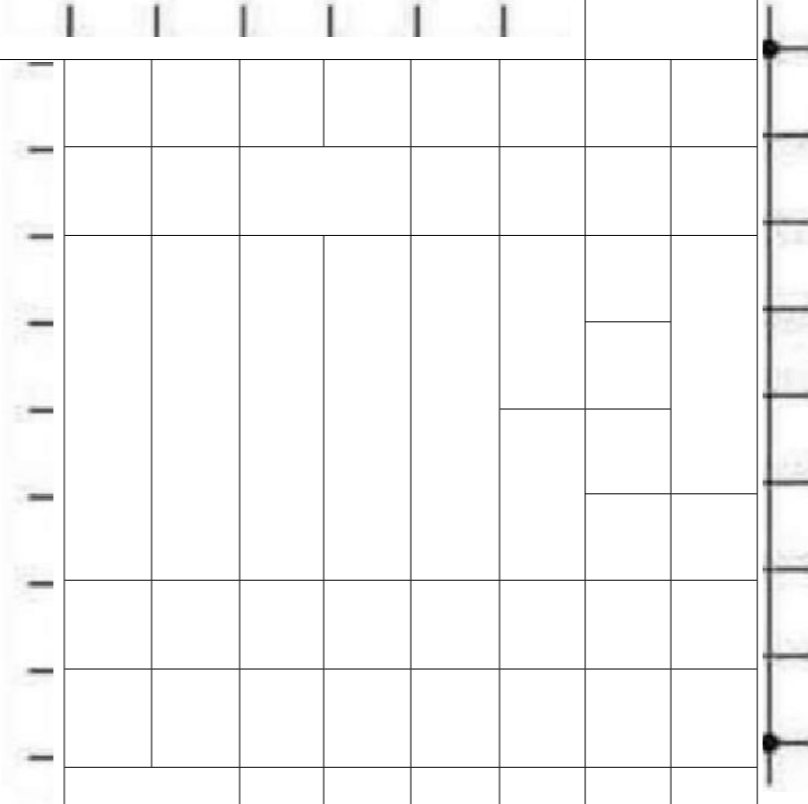
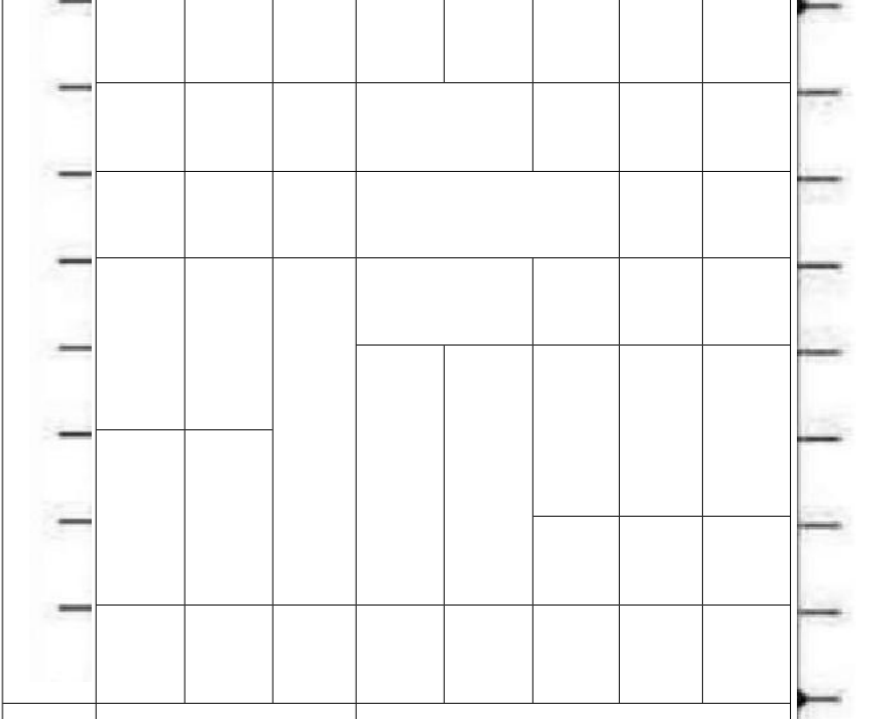



<p>10 黑先胜</p> 	<p>11 黑先胜</p> 	<p>12 : 黑先胜</p> 
<p>提示：无论是第一手棋还是第二手棋，都是用连续的“跳”来进行攻击的。</p>	<p>提示：做到在进攻过程中不让白棋产生先手，这才是黑棋的正确走法。</p>	<p>提示：黑棋如果采取用两个子并四三这种进攻方法，是相当危险的。</p>
<p>13 : 黑先胜</p> 	<p>14 黑先胜</p> 	<p>15 : 黑先胜</p> 
<p>提示：如果你能充分了解手顺前后的好处，你就会知道这是一道有趣的题目。</p>	<p>提示：此题的正解手顺是“切断对手的反击”。</p>	<p>提示：用“连续冲四攻击”只是正解的一部分。</p>
<p>16 : 黑先胜</p> 	<p>17 : 黑先胜</p> 	<p>18 : 黑先胜</p> 


			
<p>提手</p>	<p>示：要考虑到被白棋抢去先手后的后续另外，还要计算好进攻手顺。</p>	<p>示：在横线上活三后，用“跳”的招法来</p>	<p>提攻</p> <p>示：避开中央部分，从外围漂亮地展开攻势。</p>

<p>19: 黑先胜</p>  <p>提示：这是一道引诱你一上来就想取目的，在此要提醒你，要注意着法的次序。</p>	<p>20: 黑先胜</p> <p>提示：此题如果你用一来就想取胜的方式，则白棋会产生“四”的反攻。</p>	<p>21: 黑先胜</p>  <p>提示：在考虑手顺的时候，要养成进攻两方面都要考虑的习惯。</p>
<p>22: 黑先胜</p>	<p>23: 黑先胜</p>  <p>提示：在左边有胜势，不能因为看着难走失去信心。</p>	<p>24: 黑先胜</p> <p>提示：在没有被白棋反击的手顺里边，要领再次审查一遍。</p>
<p>25: 黑先胜</p>	<p>26: 黑先胜</p>	<p>27: 黑先胜</p>

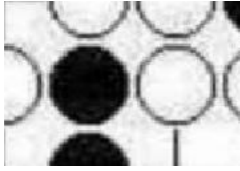


提 联	<p>示：如果 不利用全 部的黑 子，不把</p> <p>系起来， 黑棋就无 法取胜。</p>								它们	<p>提示：做到 住先手，一</p> <p>不让白棋抓到三三禁手， 边解禁，一边进攻。</p>								控制	<p>示：不要 只顾 防守白棋的五</p> <p>连筋，要 积极</p> <p>攻。</p>														

		
<p>提示：如果使用普通的攻击手段，黑棋不能取胜。要利用“四三做杀”的威力助战。</p>	<p>提示：一子双杀是此题取胜的关键，但是形成一子双杀之前，需要具备优良的条</p>	<p>提示做杀</p> <p>：不要着急，先走“创造条件的攻</p> <p>一手将着。</p> <p>为“四三</p> <p>来能</p>

<p>37 黑先胜</p> 	<p>38 : 黑先胜</p> 	<p>39 黑先胜</p> 
<p>提可 示：没有彻底看透全局，并认为“好象以胜”而落子，结果肯定要失败。</p>	<p>提手 示：做到攻击过程中不要让白棋有反先的机会，攻击的最后手段是一子双杀。</p>	<p>提的 示：一手棋落子后形成以下有连续冲四黑棋将无胜局，如果第一手棋冲四黑棋将无胜</p>
<p>40 : 黑先胜</p> 	<p>41 : 黑先胜</p> 	<p>42 : 黑先胜</p> 
<p>提棋 示：用一子双杀取胜，不过不是第一手就能形成的。</p>	<p>提冲 示：如果白棋反先手，则黑棋形成连续手棋。如果没有反先手，则黑棋形成第二</p>	<p>提中 示：在三个方向的眠三当中，利用的两个就能取胜。</p>
<p>43 黑先胜</p> 	<p>44 黑先胜</p> 	<p>45 : 黑先胜</p> 



<p>示：即使白棋有反先手，也不能放弃进的念头。</p>	<p>示：此题与其使用进攻手段，倒不 各种各样的防守方法来应对各种变</p> <p><small>这一点是研究的重点。</small></p>	<p>如使化，</p> <p>不需要什么妙应手段就行了</p> <p>示：有接</p> <p>手，只需在必要的时</p>

<p>46: 黑先胜</p>  <p>提示: 黑棋的进攻要在手的前提下进行。尽量在不让白棋夺去</p>	<p>47 黑先胜</p> <p>提示: “四三做杀”不是万能的, 此“四三做杀”的方法进攻, 将成为典型例子。</p> <p>题为如果失败</p>	<p>48 黑先胜</p>  <p>提示: “走一子双杀并解决战斗”, 实际上, 棋没有这么简单取胜手段</p>
<p>49: 黑先胜</p>  <p>提示: “四三做杀”已经毕业了, 这次要用新的取胜方法进攻。</p>	<p>50 黑先胜</p> <p>提示: 进攻要领和前一题大致一样, 不过进攻的前后次序非常重要。</p>	<p>51 黑先胜</p> <p>提示: 在“压制住对方的冲四抢回先手”的过程中, 有很多进攻次序。</p> <p>手取回先</p>
<p>52 黑先胜</p>	<p>53: 黑先胜</p>	<p>54: 黑先胜</p>

以上内容仅为本文档的试下载部分，为可阅读页数的一半内容。如要下载或阅读全文，请访问：<https://d.book118.com/195004043314011140>