

倒睫患者术后护理

汇报人：xxx

20xx-03-22



目录

- 术后眼部基本护理
- 疼痛管理与缓解措施
- 预防感染与并发症处理策略
- 饮食调整与生活习惯改善建议
- 复查计划及注意事项告知
- 心理护理与康复指导



01

术后眼部基本护理





保持眼部清洁干燥



01



定时清洗眼部



使用医生推荐的眼部清洁液或生理盐水，轻轻清洗手术区域，去除分泌物和杂质。

02

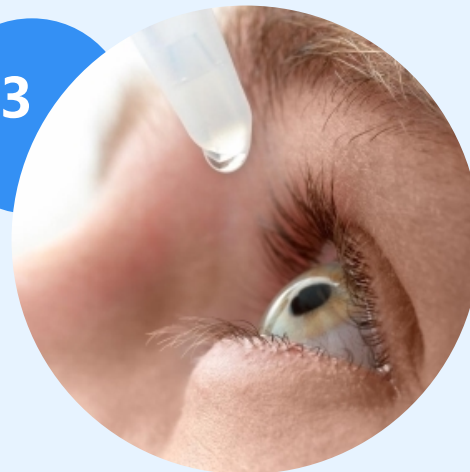


避免接触水源



在洗澡、洗脸时，要特别注意避免让水直接接触到手术区域，以防感染。

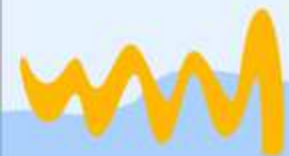
03



谨慎使用化妆品



术后一段时间内，避免在眼部使用化妆品，特别是眼线、眼影等，以防刺激和感染。



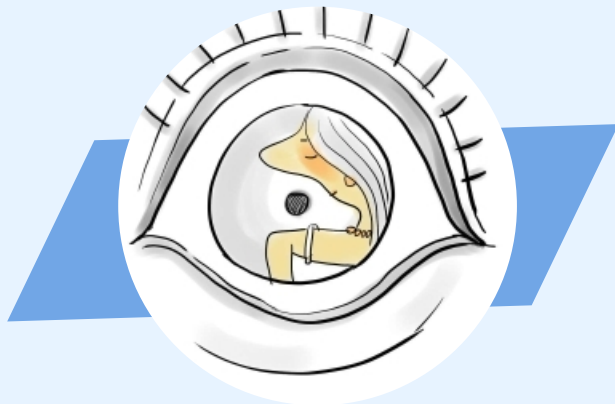


避免揉眼及外力刺激



禁止揉眼

术后眼部可能会有不适感，但要避免揉眼，以免对手术区域造成刺激和损伤。



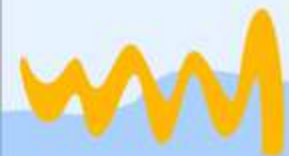
避免剧烈运动

术后一段时间内，要避免剧烈运动和重体力劳动，以防外力对眼部造成损伤。



防护眼部

外出时，建议佩戴防护眼镜或太阳镜，以防风沙、灰尘等刺激眼部。





定期更换敷料

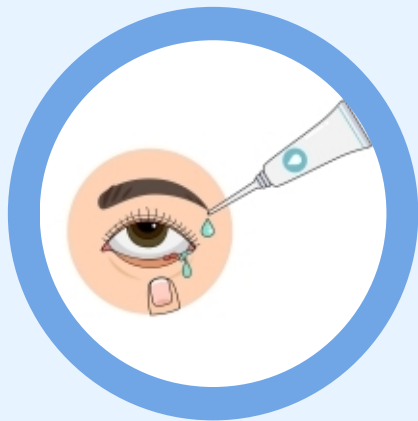
遵循医嘱更换敷料

根据医生的建议，定期更换眼部敷料，保持手术区域的清洁和干燥。



注意敷料清洁

在更换敷料时，要注意手部和敷料的清洁，以防感染。



观察敷料情况

如发现敷料有渗血、渗液等异常情况，应及时就医处理。



观察并记录眼部情况



01

观察眼部症状

术后要密切观察眼部症状，如疼痛、红肿、流泪等，如有异常应及时就医。

02

记录眼部变化

建议术后每天记录眼部的变化情况，包括症状、体征等，以便及时发现并处理问题。

03

定期复查

根据医生的建议，定期到医院进行复查，了解眼部的恢复情况和手术效果。

02

疼痛管理与缓解措施





评估疼痛程度及性质



定期询问患者疼痛感受

了解患者的疼痛程度、性质（如钝痛、刺痛等）以及疼痛部位。



使用疼痛评估工具

如数字评分法（NRS）、面部表情疼痛量表（FPS）等，对患者疼痛进行客观评估。



记录疼痛变化

密切观察患者疼痛的变化情况，包括疼痛发作的时间、频率和强度等。



合理使用止痛药物



PAINKILLERS

根据医嘱给予止痛药

根据患者的疼痛程度和医生建议使用相应的止痛药物，如非处方药或处方药。

注意药物副作用

密切观察患者使用止痛药物后是否出现不良反应，如恶心、呕吐、头晕等，及时告知医生处理。

避免滥用止痛药

确保患者按照医嘱正确使用止痛药物，避免自行增减剂量或更改用药方式。



非药物缓解疼痛方法



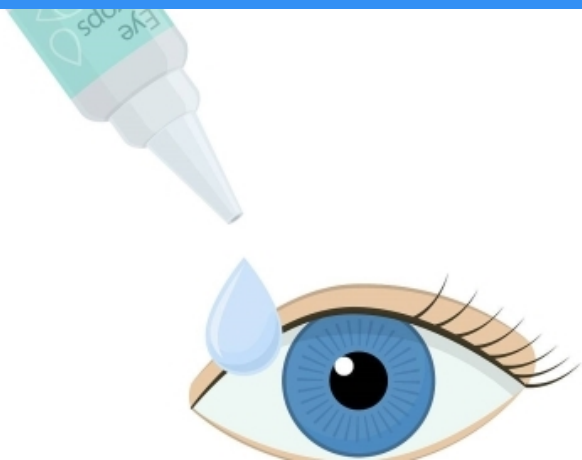
冷敷或热敷

根据患者的疼痛性质和部位，选择适当的冷敷或热敷方式，以缓解疼痛。



心理支持

提供心理支持和情绪疏导，帮助患者减轻焦虑和压力，从而缓解疼痛。



眼部按摩

在医生指导下进行眼部按摩，以缓解眼部肌肉紧张和疼痛。



及时汇报医生处理异常情况

观察术后并发症

密切观察患者术后是否出现感染、出血、水肿等并发症，及时汇报医生处理。

注意患者病情变化

如患者疼痛持续加重或出现其他不适症状，应立即汇报医生进行相应处理。

保持良好沟通

与患者保持良好沟通，及时了解其需求和病情变化，确保医生能够及时掌握患者的最新情况。



A decorative orange banner with a ribbon-like shape, containing the number 03 in white. The banner is set against a white cloud-like background with a dashed blue border. To the left of the banner, there is a string of colorful triangular flags (yellow, pink, green, blue) and three yellow starburst shapes. To the right, there are three balloons (yellow, pink, blue) and a cartoon girl character.

03

预防感染与并发症处理策略





严格遵守无菌操作原则

● 术前准备

在手术前进行全面的眼部清洁和消毒，确保手术区域的无菌状态。

● 手术中操作

手术过程中，医护人员需严格遵守无菌操作规程，避免污染手术区域。

● 术后护理

术后定期对眼部进行清洁和消毒，保持眼部干燥、清洁，防止感染。





预防性使用抗生素眼药水或药膏



选择合适的抗生素眼药

根据患者的具体情况和医生的建议，选用适当的抗生素眼药水或药膏。

正确使用眼药

患者应了解眼药的使用方法和注意事项，正确使用眼药，避免浪费和污染。

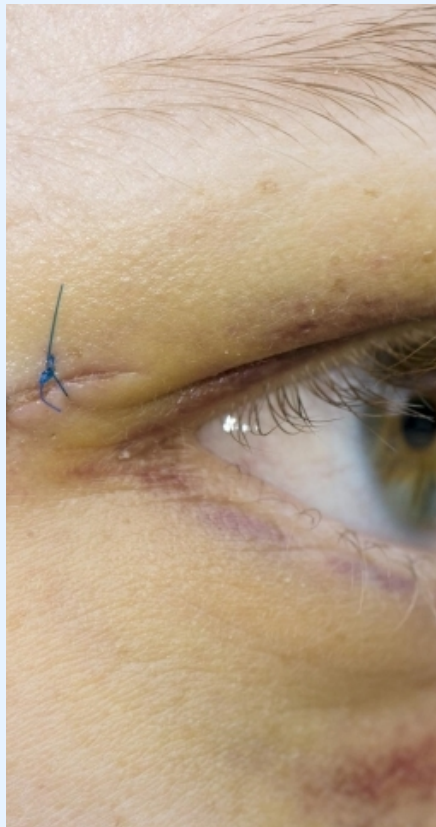
注意观察药效

使用后应密切观察眼部症状的变化，如出现不适或症状加重应及时就医。





密切观察感染迹象并及时处理



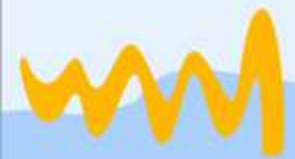
观察眼部症状

术后应密切观察眼部是否有红肿、疼痛、分泌物增多等感染迹象。



及时处理感染

一旦发现感染迹象，应立即就医，根据医生的建议进行处理，防止感染扩散。



以上内容仅为本文档的试下载部分，为可阅读页数的一半内容。如要下载或阅读全文，请访问：
<https://d.book118.com/197045064144006111>