



# 兰州市农村居民人均可支配收入 收入的典型相关分析

汇报人：

汇报时间：2024-01-15

# 目录



- 引言
- 兰州市农村居民人均可支配收入现状
- 影响兰州市农村居民人均可支配收入的因素
- 兰州市农村居民人均可支配收入与经济发展的关系

# 目录



- 提高兰州市农村居民人均可支配收入的对策和建议
- 结论与展望



01

引言





# 研究背景和意义




兰州市农村居民人均可支配收入是反映当地农村经济发展水平的重要指标。

随着中国经济的快速发展，兰州市农村居民人均可支配收入不断增长，但增长速度和结构仍需进一步研究和优化。




对兰州市农村居民人均可支配收入进行典型相关分析，有助于深入了解当地农村经济发展现状和特点，为政府制定相关政策提供参考。

# 研究目的和问题




## 01

### 研究目的




通过对兰州市农村居民人均可支配收入进行典型相关分析，揭示其与各影响因素之间的关系，为优化农村经济结构、提高农民收入水平提供理论依据。



## 02

### 研究问题



兰州市农村居民人均可支配收入的主要影响因素是什么？这些因素如何影响兰州市农村居民人均可支配收入的增长？



# 数据来源和研究方法

## 数据来源

本研究采用的数据主要来源于国家统计局、兰州市统计局等官方发布的统计数据，以及部分实地调研数据。

## 研究方法

本研究采用典型相关分析方法，通过构建典型变量，揭示兰州市农村居民人均可支配收入与各影响因素之间的内在关系。同时，运用描述性统计、回归分析等方法对数据进行处理和解释。



02


● 兰州市农村居民人均可支配收入现状 ●







# 收入水平和增长趋势



## 收入水平

根据最新统计数据，兰州市农村居民人均可支配收入已达到一定水平，但相较于城市居民仍存在一定差距。

## 增长趋势

近年来，兰州市农村居民人均可支配收入呈现出稳步增长的趋势，增长率逐年提高。




# 收入构成和变化特点

## 收入构成

兰州市农村居民人均可支配收入主要由工资性收入、经营净收入、财产净收入和转移净收入四部分构成。其中，工资性收入占比最大，经营净收入和财产净收入占比较小，转移净收入稳定增长。

## 变化特点

随着兰州市农村经济的发展和产业结构的调整，农村居民人均可支配收入结构也在发生变化。工资性收入占比逐渐提高，经营净收入占比有所下降，财产净收入和转移净收入占比相对稳定。



# 与其他地区的比较分析

01

## 与省内其他地区的比较

兰州市农村居民人均可支配收入在甘肃省内处于较高水平，但与一些经济发达地区相比仍有差距。

02

## 与全国平均水平的比较

兰州市农村居民人均可支配收入略低于全国平均水平，但增长速度略高于全国平均水平。

03

## 与其他西部城市的比较

在西部城市中，兰州市农村居民人均可支配收入处于中等水平，与一些经济较为发达的西部城市相比存在一定差距。



# 03

## ● 影响兰州市农村居民人均可支配收入的因素 ●





# 经济发展水平

## 地区生产总值

兰州市整体经济发展水平对农村居民人均可支配收入具有重要影响，地区生产总值越高，通常意味着更多的经济活动和就业机会，从而提高居民收入水平。

VS

## 财政收入

政府财政收入对农村居民人均可支配收入也有影响，政府通过财政支出支持农村基础设施建设、农业发展和农民福利等，有助于提高农民收入。

# 产业结构

## 农业产值占比

兰州市农业产值在地区生产总值中的占比对农村居民人均可支配收入具有重要影响，农业产值占比越高，农民收入对农业的依赖程度越大。

## 非农产业发展

随着兰州市非农产业的快速发展，为农村居民提供了更多的就业机会和收入来源，促进了农村居民人均可支配收入的增长。

2022年中央一号文件

聚焦产业  
促进乡村发展



# 就业机会和劳动力市场



## 就业机会

兰州市农村劳动力市场的发育程度和就业机会的多少直接影响农村居民的收入水平，更多的就业机会意味着农民有更多的选择权和议价能力。

## 劳动力流动

随着城市化进程的加速和户籍制度的改革，兰州市农村劳动力流动更加频繁，农民通过外出务工、经商等方式增加收入。



以上内容仅为本文档的试下载部分，为可阅读页数的一半内容。如要下载或阅读全文，请访问：  
<https://d.book118.com/197161116001006116>