

# 项目管理课程案例分析课件

---

# 目录

- **案例选择与背景介绍**
- **项目管理过程分析**
- **项目管理挑战与应对策略**
- **案例总结与反思**
- **案例讨论与互动环节**

01

案例选择与背景介绍



# 选择理由与目的

## 实践性强

---

通过实际案例分析，帮助学生更好地理解项目管理理论和方法，提高实际操作能力。

## 案例典型

---

选取具有代表性的案例，帮助学生掌握项目管理在不同行业和场景中的应用。

## 目的明确

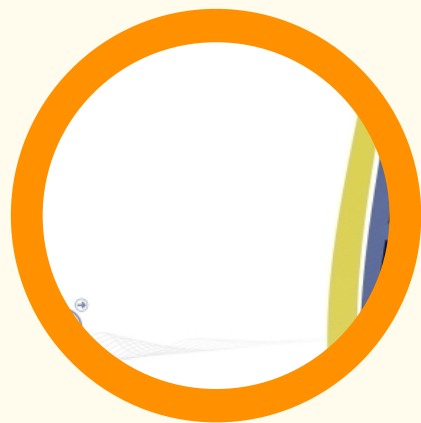
---

通过案例分析，培养学生分析问题、解决问题的能力，提高项目管理综合素质。

# 项目背景与概况

## 项目起源

介绍案例项目的背景、起源和发展历程，帮助学生了解项目的基本情况。



## 项目目标


阐述项目的主要目标、期望成果和价值，让学生明确项目管理的方向。



## 项目限制条件

说明项目实施过程中面临的资源、时间、预算等方面的限制条件。





# 案例相关数据与信息

01

## 项目规模

提供案例项目的规模、参与人员数量等基本信息。

02

## 关键里程碑

列出项目实施过程中的关键节点、时间点和重要事件。



03

## 预算与资源

分析项目所需预算、资源及其来源，评估资源分配的合理性。

## 风险评估

对项目实施过程中可能出现的风险进行评估，并提出应对措施。


04

02

## 项目管理过程分析



# 项目启动阶段



## 项目启动阶段

确定项目目标、范围和预期成果，并组建项目团队。



## 总结词

明确目标、组建团队



## 详细描述

在项目启动阶段，关键任务包括明确项目的目标、范围和预期成果，以便为后续的项目计划和执行提供指导。此外，项目团队需要组建，包括项目经理、团队成员和其他利益相关者。





# 项目规划阶段



## 项目规划阶段

制定详细的项目计划，包括时间表、预算和资源分配。

## 总结词

制定计划、分配资源



## 详细描述

项目规划阶段是确保项目顺利执行的关键。在此阶段，项目团队需要制定详细的项目计划，包括时间表、预算和资源分配。此外，风险评估和应对策略也需要确定。



# 项目执行阶段



## 项目执行阶段

按照项目计划执行任务，确保项目按计划进行。

## 总结词

按计划执行、监控进度

## 详细描述

项目执行阶段是实施项目计划的过程。在此阶段，项目团队需要按照计划执行任务，并密切监控项目的进度。如有需要，应对计划进行调整以适应实际情况。



# 项目监控阶段



## 项目监控阶段

对项目执行过程进行监控，确保项目按计划进行并应对变化。



## 总结词

监控进度、应对变化



## 详细描述

项目监控阶段是对项目执行过程的监督和控制。在此阶段，项目团队需要密切关注项目的进度，确保项目按计划进行。同时，应对可能出现的风险和变化进行及时应对和调整。



# 项目收尾阶段



01

## 项目收尾阶段

完成项目任务，验收项目成果，并进行项目总结和评估。

02

## 总结词

验收成果、总结评估

03

## 详细描述

项目收尾阶段是确保项目顺利完成的最后阶段。在此阶段，项目团队需要完成剩余的任务，验收项目的成果，并进行项目的总结和评估。此外，还需要对项目经验教训进行总结，以便在未来的项目中加以改进。

03

项目管理挑战与应对策略



# 时间管理挑战与策略

## 时间管理挑战


项目进度延迟、任务分配不合理、时间规划不准确等。

## 时间管理策略

制定详细的项目计划，合理分配任务和资源，设置里程碑和时间节点，定期跟进和调整进度。

## 案例分析

某软件开发项目，因需求变更导致进度延迟，通过调整资源分配和优化工作流程，最终按期完成项目。



以上内容仅为本文档的试下载部分，为可阅读页数的一半内容。如要下载或阅读全文，请访问：  
<https://d.book118.com/198101102100006056>