




PPT课件培训心得



contents

目录

- 培训背景与目标
- PPT课件制作技巧
- 培训内容与收获
- PPT课件制作实践
- 对未来培训的建议
- 总结与展望

01

培训背景与目标





培训的起因

提升员工PPT制作技能

随着PPT在日常工作中的广泛应用，提升员工的PPT制作技能成为迫切需求。



统一公司形象

通过规范PPT的制作标准，统一公司形象，提升公司品牌形象。

提高工作效率

通过PPT课件培训，使员工能够更高效地制作演示文稿，进而提高工作效率。





培训的目标



掌握PPT基本操作

使员工熟悉PPT的基本操作，包括文字排版、图片插入、动画设置等。

提高审美能力


培养员工的审美观，使其能够制作出更加美观、大方的演示文稿。

提升逻辑思维能力

通过培训，培养员工的逻辑思维能力，使其能够更好地组织演示文稿的内容。

02

PPT课件制作技巧




总结词

文字是PPT课件中传递信息的重要媒介，文字设计的好坏直接影响到课件的质量和观众的接受度。

详细描述

选择适当的字体和字号，确保文字清晰易读；对齐文字，保持整齐美观；精炼文字内容，避免冗长和重复；使用项目符号和编号，使内容条理清晰。





图片与图表



总结词

图片和图表能够直观地展示信息，增强观众的理解和记忆。

详细描述

选择与主题相关的图片，增强视觉效果；使用图表展示数据和趋势，使信息更易于理解；注意图片和图表的质量，避免模糊和失真；合理安排图片和图表的位置和大小，保持布局的美观。



动画与过渡效果

总结词

适当的动画与过渡效果能够增强课件的吸引力和表现力。

详细描述

选择简洁、自然的动画效果，避免过于复杂和混乱；合理使用幻灯片之间的过渡效果，提高课件的流畅性和连贯性；注意动画和过渡效果的节奏，避免过于快速或缓慢；根据主题和内容选择合适的动画与过渡效果。





声音与视频

总结词

声音和视频能够提供更丰富的信息，增强观众的视听体验。

详细描述

选择清晰、稳定的声音和视频素材，确保播放流畅；根据课件内容和主题选择合适的声音和视频素材；合理安排声音和视频的播放时间和长度，避免干扰到主要内容的展示；注意声音和视频的版权问题，避免侵权。

03

培训内容与收获





课程内容概述


幻灯片制作技巧

学习如何使用PPT软件制作专业、美观的幻灯片，包括布局、字体、颜色和图片等方面的技巧。



内容规划与组织

了解如何规划幻灯片的内容，使其条理清晰、逻辑严密，以及如何有效地传达信息。



动画与过渡效果

学习如何添加适当的动画和过渡效果，使幻灯片更加生动有趣。

实际案例分析

通过分析实际案例，了解PPT在不同场合中的应用和效果。



个人学习体会

提高了PPT制作水平

通过培训，我掌握了更多的PPT制作技巧，能够制作更加专业、美观的幻灯片。

激发了创新思维

通过学习动画和过渡效果，我能够为幻灯片添加更多创意元素，提高演示效果。



增强了内容规划能力

学会了如何更好地规划幻灯片的内容，使其更有条理和逻辑性。

实际应用价值高

这次培训让我更加深入地了解PPT在实际工作中的应用和价值。

以上内容仅为本文档的试下载部分，为可阅读页数的一半内容。如要下载或阅读全文，请访问：
<https://d.book118.com/207052000150006065>