

---



# 飞盘规则详解

The background features abstract, flowing, organic shapes in shades of light blue and white, creating a sense of movement and depth. The shapes are layered and curved, resembling waves or fluid motion.

01

# 飞盘运动简介及历史发展

# 飞盘运动的起源与发展



## 飞盘运动在全球范围内逐渐流行

- **1970年代**：飞盘运动传入欧洲
- **1980年代**：飞盘运动传入亚洲
- **1990年代**：飞盘运动逐渐成为一项国际竞技运动

## 飞盘运动起源于20世纪初的北美

- 最初作为一种**消遣活动**
- 后来逐渐发展成一种**竞技运动**

## 飞盘运动的发展经历了多个阶段

- **1940年代**：软式飞盘诞生
- **1950年代**：硬式飞盘出现
- **1960年代**：飞盘比赛开始规范化

# 飞盘运动的种类与形式

## 飞盘运动有多种种类和形式

- **软式飞盘**：适合初学者和休闲娱乐
- **硬式飞盘**：适合竞技比赛和高强度训练
- **极限飞盘**：一种注重技巧和速度的比赛形式

---

## 飞盘运动有多种组织形式

- **单人飞盘**：一个人进行的飞盘练习
- **双人飞盘**：两个人进行的飞盘比赛
- **团队飞盘**：多人组成的团队进行的飞盘比赛



# 飞盘运动在世界各地的传播


## 飞盘运动在全球范围内得到了广泛传播

- **北美**：飞盘运动的发源地，拥有众多飞盘俱乐部和比赛
- **欧洲**：飞盘运动在欧洲各国逐渐流行，拥有丰富的飞盘文化
- **亚洲**：飞盘运动在亚洲各国逐渐兴起，尤其在日本、韩国和中国

---

## 飞盘运动在世界各国的发展呈现出多样化

- **美国**：飞盘运动普及程度高，拥有大量的飞盘爱好者和职业选手
- **加拿大**：飞盘运动在加拿大受到广泛关注，拥有多个飞盘组织和比赛
- **澳大利亚**：飞盘运动在澳大利亚逐渐成为一项受欢迎的户外运动



The background features abstract, flowing, organic shapes in shades of light blue and white, creating a sense of movement and depth. The shapes are layered and curved, resembling waves or liquid forms.

02

# 飞盘比赛基本规则与要求

# 比赛场地与设备


## 飞盘比赛场地要求

- **长度**：通常为100米
- **宽度**：通常为37米
- **中间区域**：宽度为18米的得分区


---

## 飞盘比赛设备

- **飞盘**：硬式飞盘或软式飞盘，根据比赛类型选择
- **投掷器**：用于投掷飞盘的设备，可以是手套或飞盘拍
- **接盘器**：用于接住飞盘的设备，可以是手套或飞盘拍



# 比赛人数与队伍组成



## 飞盘比赛人数

- 单人飞盘：1人
- 双人飞盘：2人
- 团队飞盘：通常为7人，也有其他人数的比赛形式



## 飞盘队伍组成

- 队员：参加比赛的人员
- 教练：指导队员比赛和训练的教练
- 替补：在比赛中替换队员的人员



# 比赛基本规则与得分方式

## 飞盘比赛基本规则

- **投掷**：队员需要通过投掷器将飞盘投掷到对方得分区
- **接盘**：对方队员需要在飞盘落地前接住飞盘
- **得分**：将飞盘投掷到对方得分区并接住的队员所在队伍得分

---

## 飞盘比赛得分方式

- **普通得分**：将飞盘投掷到对方得分区并接住的队员所在队伍得分
- **加分得分**：在比赛过程中，投掷飞盘距离远或技巧高的队员所在队伍可以获得加分
- **失误**：投掷飞盘失误，对方队伍得分



The background features abstract, flowing, organic shapes in shades of light blue and white, creating a sense of movement and depth. The shapes are layered and curved, resembling liquid or fabric in motion.

03

# 飞盘比赛策略与技巧


# 进攻策略与技巧

## 进攻策略

- **分散防守**：通过改变投掷方向和速度，让对方队员难以防守
- **利用空间**：利用场地空间，寻找投掷飞盘的最佳位置
- **配合进攻**：与队友配合，形成进攻优势

## 进攻技巧

- **准确投掷**：提高投掷飞盘的准确性和稳定性
- **变化投掷**：通过改变投掷方式和速度，让对方队员难以预测
- **快速移动**：在比赛中快速移动，寻找投掷飞盘的最佳位置



# 防守策略与技巧

## 防守策略

- **紧密防守**：在对方投掷飞盘时，紧密防守对方队员
- **预判投掷**：通过观察对方队员的动作，预判飞盘的投掷方向和速度
- **转换防守**：在对方进攻时，迅速调整防守位置和策略

## 防守技巧

- **准确接盘**：提高接住飞盘的准确性和稳定性
- **快速移动**：在比赛中快速移动，防守对方队员的投掷
- **合理拦截**：在对方投掷飞盘时，合理拦截飞盘，阻止对方得分



# 特殊技巧与战术运用

## 特殊技巧

- **飞跃接盘**：在对方投掷飞盘时，跃起接住飞盘
- **盲投**：在看不到飞盘的情况下，通过感觉和预判投掷飞盘
- **反弹接盘**：利用飞盘在地面上的反弹，接住飞盘

---

## 战术运用

- **掩护投掷**：在队友投掷飞盘时，通过其他队员的移动，掩护投掷队员
  - **换位进攻**：在比赛中，通过队员的换位，形成进攻优势
  - **利用规则**：在比赛过程中，合理利用比赛规则，提高比赛效果
- 



以上内容仅为本文档的试下载部分，为可阅读页数的一半内容。如要下载或阅读全文，请访问：  
<https://d.book118.com/208056075141006102>