




刀具培训PPT课件





目录

- 刀具基础知识
- 刀具操作技能
- 刀具应用实例
- 刀具行业发展趋势
- 刀具应用常见问题与解决方案



01

刀具基础知识



刀具的定义与分类



总结词

了解刀具的基本概念和分类，有助于更好地选择和使用刀具。



详细描述

刀具是指用来切割、刮削、砍砸等加工物体的工具，根据用途和形状的不同，可以分为多种类型，如菜刀、剪刀、雕刻刀等。



刀具的材质与特性



总结词

了解刀具的材质和特性，有助于选择适合加工材料的刀具。

详细描述

刀具的材质主要有钢铁、不锈钢、碳纤维等，不同材质的刀具具有不同的特性和用途。例如，钢铁刀具硬度高，适合加工硬质材料；不锈钢刀具防锈性能好，适合加工食品等。



刀具的用途与选择

总结词

了解刀具的用途和选择方法，有助于更好地发挥刀具的作用。

详细描述

不同的刀具有不同的用途，如菜刀适合切割蔬菜和肉类，雕刻刀适合雕刻硬质材料。在选择刀具时，应根据用途和加工材料来选择合适的刀具，以保证加工效率和精度。






刀具的保养与维护

总结词

正确的保养和维护刀具，可以延长其使用寿命，提高加工效果。

详细描述

保养和维护刀具的方法包括定期清洗、涂油防锈、保持干燥等。同时，不使用时要将刀具妥善收藏，避免误伤或被盗。



02

刀具操作技能





安全操作规程



01

刀具使用前检查：确保
刀具无缺陷、无松动，
刀刃锋利且完好无损。



02

禁止带手套操作：手套
容易滑脱，导致手部受
伤。



03

保持稳定姿势：站立稳
定，保持身体平衡，避
免因身体晃动导致意外。



04

避免在潮湿或滑的地方
使用刀具：地面湿滑会
增加滑倒的风险。



刀具的正确握持方法

01




选用合适的刀柄



根据手型和舒适度选择合适的刀柄，确保握持牢固。

02




正确的手指握法



使用中指和无名指夹住刀柄，大拇指和食指控制刀锋。

03



保持手腕平直



避免手腕过度弯曲或扭曲，以保持稳定和力量传输。

●●●● 刀具的磨削技巧



01

选择合适的磨石


根据刀锋材质和磨削需求选择合适的磨石。



02

保持磨石平整


确保磨石表面平整，避免出现凸起或凹陷。



03

均匀施力

均匀施力使刀锋与磨石表面接触，避免过度用力导致刀锋变形。



04

掌握磨削角度

保持刀锋与磨石之间的合适角度，以确保磨削效果和刀锋的锋利度。

刀具的保养与维护

使用后清洗刀具

及时清除刀具上的食物残渣和污渍，避免腐蚀和细菌滋生。



检查刀具紧固情况

定期检查刀具螺丝等紧固件是否松动，以确保安全使用。



定期磨削刀锋

根据使用情况定期磨削刀锋，保持其锋利度和延长使用寿命。

妥善存放

将刀具存放在干燥、避光的地方，避免潮湿、暴晒和撞击。

以上内容仅为本文档的试下载部分，为可阅读页数的一半内容。如要下载或阅读全文，请访问：
<https://d.book118.com/21714614220006065>