

B2B 交易步骤

五、招投标 B2B 步骤:

1、注册:

B2B 交易中包含供给商、采购商、采购商、物流、电子银行、CA 认证机构这六个角色。所以在交易之前先要做好交易前准备，建立好个角色之间关系。

先去电子银行为供给商进行企业网上银行注册。图:



选择**企业网上银行注册**，点击进入。图：

网上银行企业客户服务协议	
甲方（网上银行客户）： 乙方：网上电子银行_____	
甲方基于知悉并理解本协议文本，自愿申请网上银行服务，经甲、乙双方协商一致，签订本协议。	
一、如无特别说明，下列用语在本协议中的含义为： “客户证书”是指存有甲方身份文件的IC卡； “分支机构”是指甲方在财务上能有效控制、支配或管理的，在乙方开立有存、贷款账户的分公司、子公司、办事处、销售网点、代表处等机构； “电子付款指令”是企业通过乙方网上银行提交转账支付、B2B在线支付、集团客户主动收款等指令的统称。 “账户查询、转账授权书”是甲方的分支机构授权乙方为甲方提供其账户信息，或同时授权乙方允许甲方使用其账户以从中转出资金的书面证明文件。	
二、甲乙双方均应遵守本协议以及《网上电子银行章程》。	
三、甲方及其分支机构加入乙方网上银行系统的各账户仍可在乙方分支机构营业柜台办理原有各项业务，其账户原有性质不变。	
四、甲方应按照乙方规定的网上银行注册程序正确填写《网上电子银行企业客户注册申请表》并提供有关资料。甲方应保证所填写的注册申请表和所提供的资料真实、准确、完整。	
五、甲方在使用网上银行服务过程中，所提供的资料信息如有更改，例如增加、撤销分支机构、增删账号，分支机构开户银行、账号、户名等变更，增加、注销、补发、挂失、展期客户证书，均应及时以书面形式通知乙方，并按乙方规定的程序办理有关手续，否则由此发生的损失和风险由甲方承担。	
六、乙方发放的客户证书和密码是甲方进入乙方网上银行系统办理交易时确认甲方身份的唯一有效凭据。无论甲方实际上是否将客户证书和密码提供给他人使用，均须对该客户证书和密码下完成的一切金融交易负责。如甲方已将客户证书和密码提供给他人使用，甲方保证不因乙方接收并执行了该他人的交易指令而对银行提起任何索赔要求。 甲方应妥善保管客户证书及密码。如客户证书或密码遗失、被盗，应及时到开户银行办理客户证书的书面挂失手续。客户证书挂失自挂失手续办妥之24小时内生效。挂失手续生效前发生的风险和损失由甲方自行承担。	
七、甲方使用乙方网上银行服务，应当按照网上提示和有关法律性说明正确操作。因操作不当而造成的损失，乙方不承担任何责任。	

阅读并**同意协议**，点击确定，进入**企业用户注册申请表**页面。图：

企业客户注册申请表	
返回	
带有**标志的项为必填项：	
**企业名称：	<input type="text"/>
**所在省份：	<input type="text" value="请选择省份"/>
**公司地址：	<input type="text"/>
邮政编码：	<input type="text"/>
**联系电话：	<input type="text"/>
**电子信箱：	<input type="text"/>
联系人：	<input type="text"/>
**主营行业：	<input type="text" value="请选择行业"/>
法人代表：	<input type="text"/>
请填写您的帐户资料：	
**初始资金：	<input type="text"/>
**支付密码：	<input type="text"/>
**确认支付密码：	<input type="text"/>
<input type="button" value="确定"/> <input type="button" value="清除"/>	

填写注册信息，带有******为必填项目。图：

企业客户注册申请表

[返回](#)

带有**标志的项为必填项:

**企业名称:

**所在省份:

**公司地址:

 邮政编码:

**联系电话:

**电子信箱:

 联系人:

**主营行业:

 法人代表:

请填写您的帐户资料:

**初始资金:

**支付密码:

**确认支付密码:

信息填写完成，确定。图：

帐户申请结果反馈

[返回](#)

注册成功，以下信息已通过电子邮件发给您：

用户号：	21021291
登录密码：	111111
银行CAI证书号：	CA200000182*B1
证书下载密码：	123456

点击**电子邮件**图标，图：

电 子 邮 件

登录**电子邮件**，打开邮件，图：



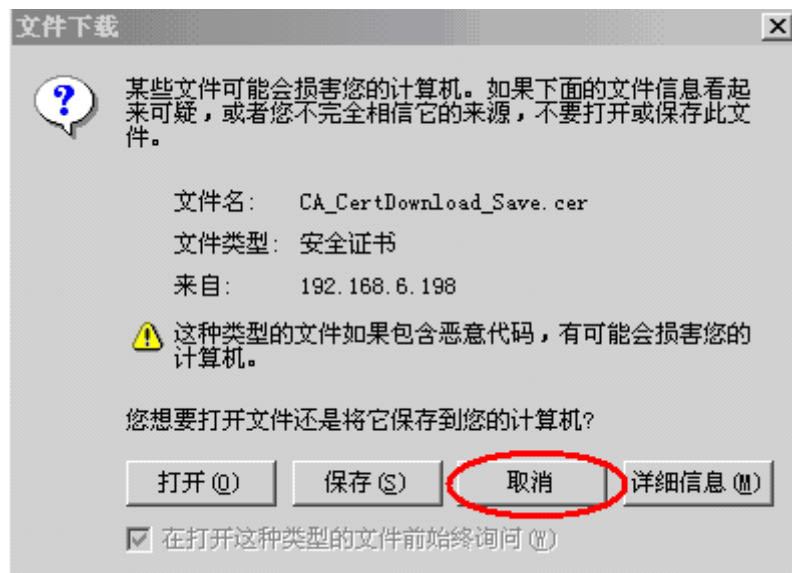
进入电子银行页面，并选择下载企业网上银行证书。图



依据帐户申请结果反馈图，填写好证书编号、下载密码，并确定。图：

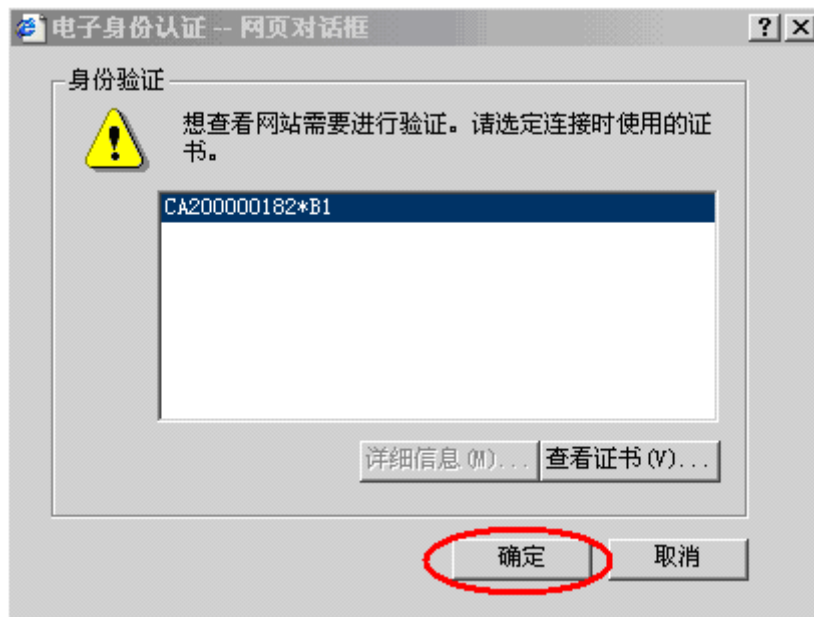


点击下载数字证书。图：

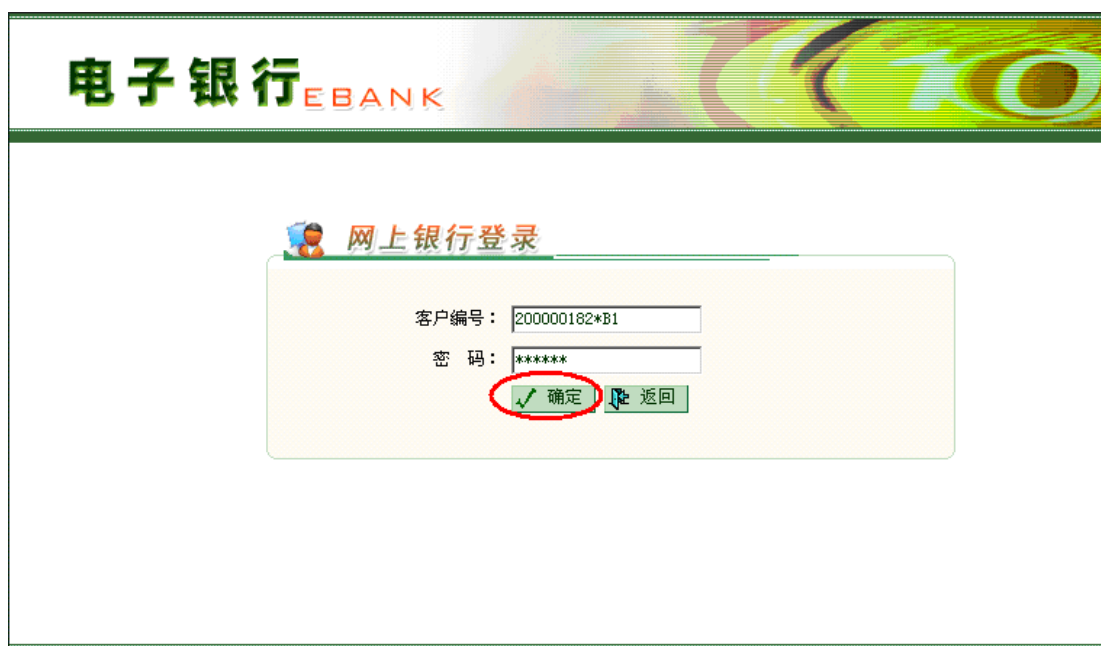


点击取消，证书下载完成。

再次进入电子银行页面，选择登陆企业网上银行，图：



选择证书，**确定**，进入企业网上银行。图：



点击**确定**，进入**我帐户**页面。此时可进行多种查询服务。图：



此时，供给商企业网上银行注册完成。采购商，物流商企业网上银行注册步骤和供给商注册步骤相同。二者注册时，请参考供给商注册步骤。

1) 点击 B2B 图标，进入 B2B 交易中心。图：



优异行会员注册。我们习惯先注册供给商。点击会员注册，进入注册界面。图：



点击**注册会员**，进入下一个页面。图：

B2B 交易中心

数字证书信息

带有*标志的项为必填项：

会员号：

*企业名称：

企业类型：

*电子信箱：

*银行帐号：

*所在省份：

*公司地址：

邮政编码：

*联系电话：

联系人：

*所属行业：

主营产品：

注册资金：

法人代表：

营业执照注册号：

企业简介：

填写好注册信息，并**确定**。其中**银行帐号**信息可从**帐号信息**中取得。图：

数字证书信息

带有*标志的项为必填项：

会员号：	<input type="text" value="200000182*S"/>
*企业名称：	<input type="text" value="gyswei"/>
企业类型：	<input type="text" value="供应商"/>
*电子信箱：	<input type="text" value="200000182@eblab.com"/>
*银行帐号：	<input type="text" value="21021291"/>
*所在省份：	<input type="text" value="北京"/>
*公司地址：	<input type="text" value="北京....."/>
邮政编码：	<input type="text"/>
*联系电话：	<input type="text" value="12345678"/>
联系人：	<input type="text"/>
*所属行业：	<input type="text" value="电脑、软件"/>
主营产品：	<input type="text"/>
注册资金：	<input type="text"/>
法人代表：	<input type="text"/>
营业执照注册号：	<input type="text"/>
企业简介：	(限500字以内) <input type="text"/>

点击**确定**后，注册完成。图：

B2B 交易中心

1010111010
10101107011900

会员注册成功!

会员号：200000182*S
登录密码：123456
企业CA证书号：CA200000182*S
证书下载密码：123456

企业证书的证书号和下载密码已经发到您的邮箱中，您可以到会员注册入口下载数字证书。

[返回](#)

点击**CA 认证**图标，进入**CA 认证**界面。图：




点击 CA 证书下载，图：



从帐号信息中调出刚注册供给商 CA 证书信息，填写，并确定。图：

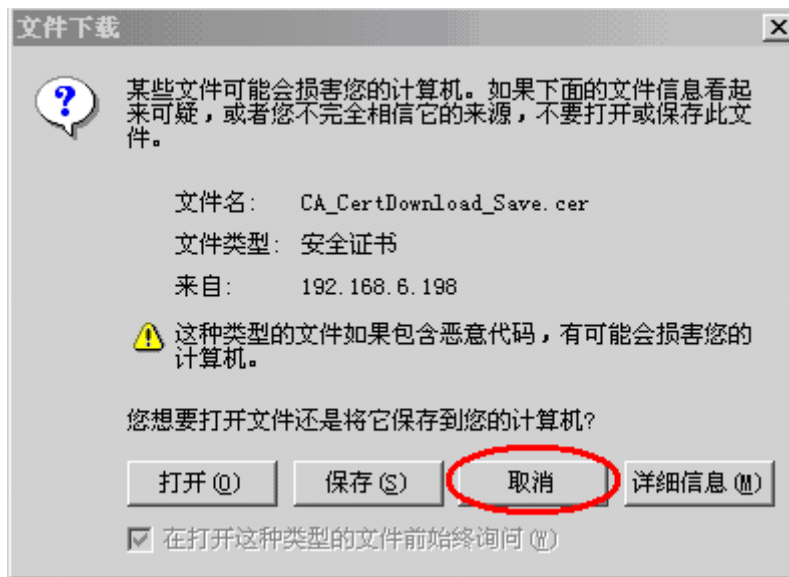
CA 认证

证书下载

数字证书：  下载数字证书

 返回

点击下载数字证书，图：



点击**取消**，数字证书下载完成。

3)回到 **B2B 交易中心** 页面，点击**供货商**，图：



选择证书，确定。进入供给商登录页面。图：



点击确定，进入供给商后台管理界面。图：



供给商进入后台，对后台进行管理。首优异行是，商品添加。点击产品目录，

图：



点击新增产品，图：

填写信息，并保留。添加好一个商品。图：

再次点击**产品目录**，选择**新增商品**，再次添加商品，并完成。图：



此时**供货商注册**完成。分别进行**采购商**和**物流商**注册。

4) 回到 **B2B 交易中心**，对**采购商**进行注册。**采购商企业网上银行注册**请参考**供货商企业网上银行注册**步骤。

采购商注册完成以后，回到 **B2B 交易中心** 首页，点击**采购商**，进入**采购商后台**管理，图：

若此时是**供货商后台管理界面**，请先点击**注销**，再点击**采购商**进入后台。



采购商登录以后界面，图：



点击**后台管理**，进入**采购商**后台管理界面，图：



采购商注册完成。先放在一边。

- 2) 进行物流商注册。物流商企业网上银行注册步骤请参考供给商。点击**物流网**标签，进入**物流网**界面。图：

物流信息

100100物流商

公司所在地：北京

公司简介：从工厂成立到现在必发厂始终本着“敬业、求实、创新”的经营理念，坚持“质量第一、信誉第一”的宗旨，不断自我完善追求发展，为服务中国礼品及促销品市场积累了一定的经验及力量。

1111

公司所在地：11111

公司简介：

wlwang

公司所在地：13513516465

公司简介：868

wuliu

公司所在地：ghhjhkh

公司简介：

df789

公司所在地：fhggz

公司简介：

货场搜索

[搜索](#)

货场地域分布

- 北京
- 上海
- 吉林
- 山西
- 内蒙古
- 安徽
- 江苏
- 福建
- 湖南
- 广东
- 海南
- 四川
- 云南
- 新疆
- 甘肃
- 青海
- 澳门
- 天津
- 辽宁
- 黑龙江
- 河北
- 山东
- 浙江
- 江西
- 湖北
- 河南
- 广西
- 重庆
- 西藏
- 贵州
- 陕西
- 宁夏
- 香港
- 台湾

点击[会员注册](#)，进入注册界面。图：




数字证书信息

带有**标志的项为必填项：

企业编号： 200000182*L

**企业名称：

**主营行业：

**所属地区：

**开户银行帐号：

**联系电话：

传 真：

**E-Mail：

联 系 人：

**公司地址：

邮 政 编 码：

法 人 代 表：

注 册 资 金：

工 商 营 业 执 照：

公司简介：(长度限500字以内)

填写注册信息，完成后点击**确定**。图：




会员注册成功!

会员号：	200000182*L
登录密码：	200000182
企业CA证书号：	CA200000182*L
证书下载密码：	200000182

企业证书的证书号和下载密码已经发到您的邮箱中，您可以到会员注册入口处下载数字证书。

[返回](#)

证书下载过程和供给商相同。打开电子邮件，查看相关证书信息，并下载证书。注册完成。回到**物流网**界面，点击**物流管理**，进入**物流商后台**进行管理。图：



既然是物流商，则肯定要有仓库和车辆。首先新建仓库。

点击**仓库管理**，图：



选择**新增仓库**，图：

新增仓库信息

(以下各项必须填写完整) 返回

*仓库名称：	<input type="text"/>
*地 区：	请选择省份 <input type="text"/>
*位 置：	<input type="text"/>
*建筑类型：	请选择类型 <input type="text"/>
*用途描述：	请选择用途 <input type="text"/>
*建筑面积：	<input type="text"/>
<input checked="" type="button" value="确定"/> <input type="button" value="清除"/>	

填写好信息，点击确定。完成第一个仓库添加。完成后图：

仓库管理

仓库明细 新增仓库 删除仓库

上页 下页

选择	仓库编号	名称	地区	位置	面积
<input checked="" type="radio"/>	2004010020	仓库1821	北京	北京	5000

再添加一个仓库，图：

仓库管理

仓库明细 新增仓库 删除仓库

上页 下页

选择	仓库编号	名称	地区	位置	面积
<input type="radio"/>	2004010020	仓库1821	北京	北京	5000
<input checked="" type="radio"/>	2004010021	仓库1822	北京	北京	5000

仓库添加完成后，进行车辆添加。点击**车辆管理**，图：

车辆管理

车辆信息 新增车辆 报废车辆

上页 下页

选择	车牌号	车辆类型	吨位	驾驶员	购置日期
----	-----	------	----	-----	------

选择**新增车辆**，添加车辆。图：

添加车辆信息

返回

车辆信息	(以下各项必须填写完整)
*车 牌 号：	<input type="text"/>
*车辆类型：	<input type="text"/>
*吨 位：	<input type="text"/> 吨
*驾 驶 员：	<input type="text"/>
*购车时间：	<input type="text"/> <input type="button" value="12"/>
<input checked="" type="button" value="确定"/> <input type="button" value="清除"/>	

填写要新增车辆信息。完成后确定。图：

车辆管理					
车辆信息	新增车辆	报废车辆	上页 下页		
选择	车牌号	车辆类型	吨位	驾驶员	购置日期
<input type="radio"/>	cl1821	卡车	20.0	jsy1821	2008-09-01
<input type="radio"/>	xc1821	卡车	50.0	jsy1822	2008-09-01

车辆添加完成后，物流商注册、管理完成。

3) 建立供给商，采购商，物流三者之间关系。

采购商要进行采购，则要先和供给商建立合作关系；供给商要进行配送，则要先和物流商建立合作关系。

回到 B2B 交易中心界面，进入采购商界面。在企业搜索里输入自己注册供给商名称，找到自己供给商。图：

B2B 交易中心

首页 商品展厅 公司展厅 后台管理 注销

欢迎您 (采购商) 购物车

公司名录

- 300100供应商
- 200100供应商
- 淘宝
- fdy
- annn
- g008
- gys69
- gysbuker
- ly123
- B3

更多的...

网络销售代理加盟

每天都有新惊喜

交易的乐趣

无论哪里 联通都在努力为你

最新供应信息

- 丽人服饰** 【进入产品采购区】
品牌: 丽人服饰
公司: 丽人服饰
描述:
- 三星电器** 【进入产品采购区】
品牌: 11111
公司: 1111111
描述: 111
- 等离子彩电** 【进入产品采购区】
品牌: gys194
公司: rgregerg
描述:
- 鲜花** 【进入产品采购区】
品牌: 1
公司: gys119
描述:

商品搜索

搜索


公司搜索

搜索

行业分类

- 机械工业
- 化工
- 商业服务
- 农业
- 电子电工
- 纺织、皮革
- 家居用品
- 建材、房地产
- 食品、饮料
- 能源
- 服饰
- 礼品、工艺品
- 电脑、软件
- 冶金矿产
- 包装、纸
- 办公文教
- 医药、保养
- 运动、休闲
- 汽摩及配件
- 通信产品

找到自己注册供货商，图：



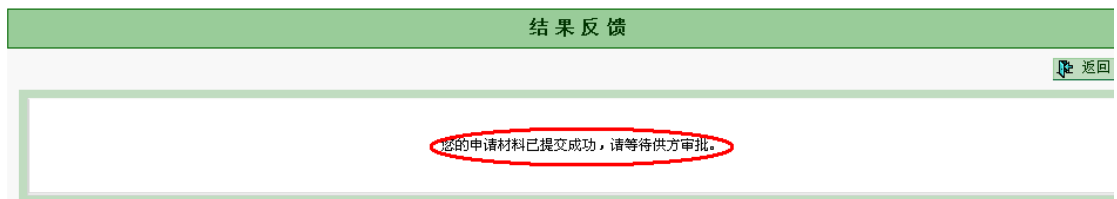
点击[进入产品采购区](#)，图：



点击[申请成为签约商户](#)，图：



点击同意后，图：



此时采购上需要等候供给商同意申请。

回到 B2B 交易中心，此时若界面为采购商界面，点击注销，并进入 **供给商** 后台管理界面。点击 **用户管理**。图：



选中采购商列表中条目，点击 **用户明细**，图：


采购商信息	
<input type="button" value="同意签约"/>	<input type="button" value="返回"/>
企业编号：	200000182*P
企业名称：	cgswei
主营行业：	电脑、软件
所属地区：	北京
开户银行帐号：	21021329
联系电话：	12345678
传 真：	
E-Mail：	200000182@eblab.com
联系 人：	
公司地址：	北京.....
邮政编码：	
法人代表：	
注册资金：	
工商营业执照：	
公司简介：	
信誉等级：	1级
信誉额度：	0 (信誉额度指在多少天内付清贷款)
签约状态：	等待签约

点击同意签约，图：



此时供给商和采购商二者之间关系建立。再来建立物流商和供给商之间关系。

回到 **B2B 交易中心**，点击**供给商**，进入供给商界面。再点击**物流网**标签，进入物流网，找到自己注册物流商，图：


公司所在地：北京.....
公司简介：

选择自己注册物流商，图：

物流商详细信息

[申请物流服务](#)

[返回](#)

详细信息

企业编号：200000182*L
企业名称：wlswei
主营行业：电脑、软件
所属地区：北京
开户银行帐号：21021342
联系电话：12345678
传 真：
E-Mail：200000182@eblab.com
联系 人：
公司地址：北京………
邮政编码：
法人代表：
注册资金：
工商营业执照：
公司简介：

仓储能力

总仓库数：2

仓库编号	名称	地区	位置	面积
2004010020	仓库1821	北京	北京	5000
2004010021	仓库1822	北京	北京	5000

运输能力

车辆总数：2 总吨位：70.0

点击[申请物流服务](#)，图：

物流商详细信息

申请物流服务

返回

详细信息

企业编号: 200000182*1
企业名称
主营行
所属地
开户银行帐
联系电话
E-Mail
联系
公司地址
邮编
法人代表
注册资
工商营业执
公司简

电子身份认证 -- 网页对话框

身份验证

想查看网站需要进行验证。请选定连接时使用的证书。

CA200000182*S

详细信息(I)... 查看证书(V)...

确定 取消

仓储能力

总仓库数: 2

仓库编号	名称	地区	位置	面积
2004010020	仓库1821	北京	北京	5000
2004010021	仓库1822	北京	北京	5000

运输能力

车辆总数: 2 总吨位: 70.0

点击**确定**，图：

以上内容仅为本文档的试下载部分，为可阅读页数的一半内容。

如要下载或阅读全文，请访问：

<https://d.book118.com/217152152166006142>