

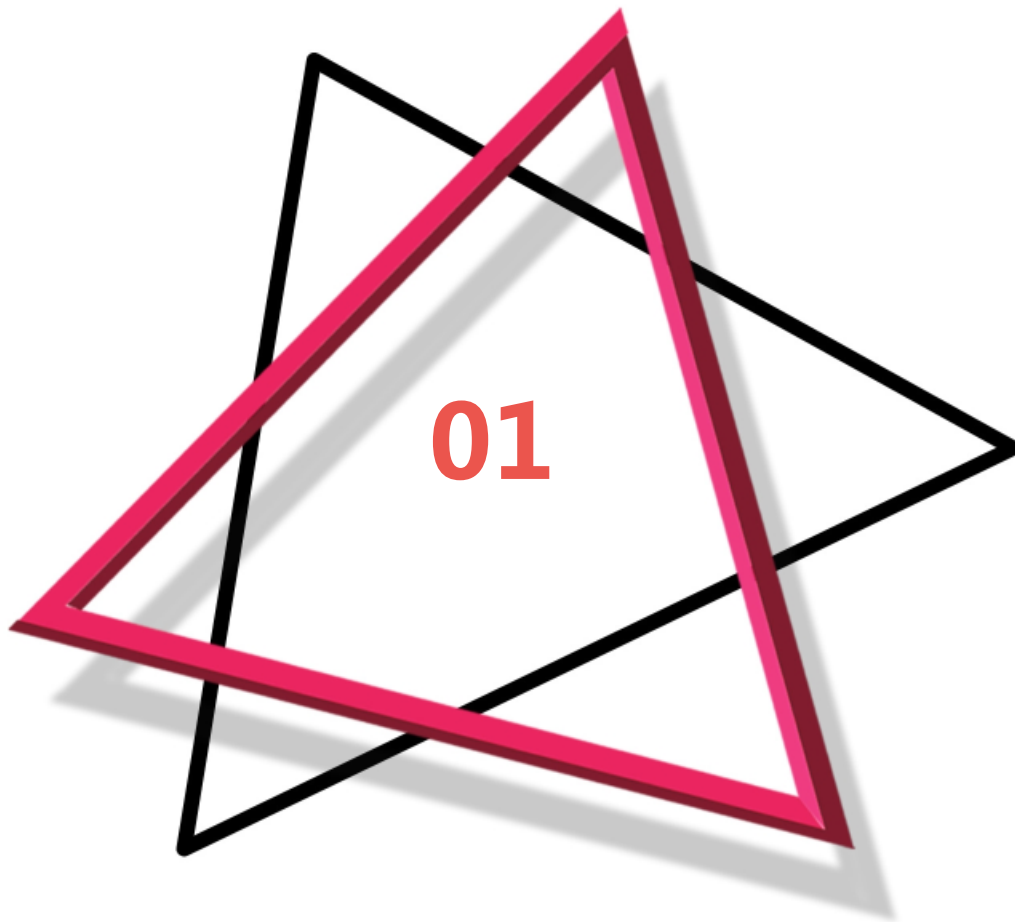
小儿胸科疾病护理PPT课件





CONTENTS

- 引言
- 小儿胸科疾病概述
- 护理原则
- 特殊疾病护理
- 预防和康复
- 案例分享



01

引言



目的和背景



目的

介绍小儿胸科疾病的基本知识、护理要点和注意事项，提高家长和医护人员对小儿胸科疾病的认识和护理能力。



背景

随着环境污染的加重和生活方式的改变，小儿胸科疾病发病率逐年上升，早期发现和科学护理对患儿的康复至关重要。



重要性

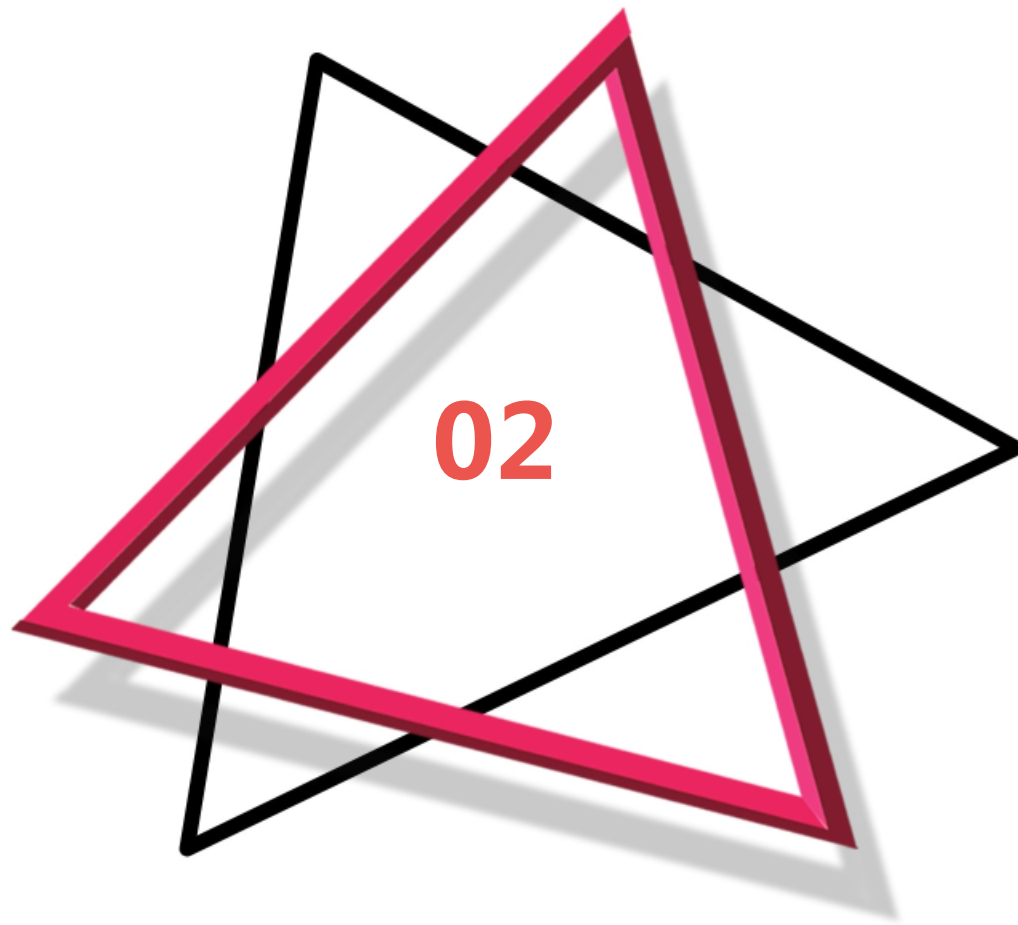
健康意义

正确的护理有助于减轻患儿痛苦、促进康复，避免病情恶化。

社会价值

提高家长和医护人员的护理水平，有利于降低小儿胸科疾病的发病率和复发率，减轻家庭和社会负担。





小儿胸科疾病概述



常见疾病类型

哮喘

一种慢性气道炎症性疾病，以反复发作的喘息、胸闷或咳嗽为主要表现。



胸膜炎

胸膜腔内炎症，可引起胸痛、咳嗽等症状。



支气管肺炎

由于肺部感染引起的炎症，表现为咳嗽、气喘、发热等症状。



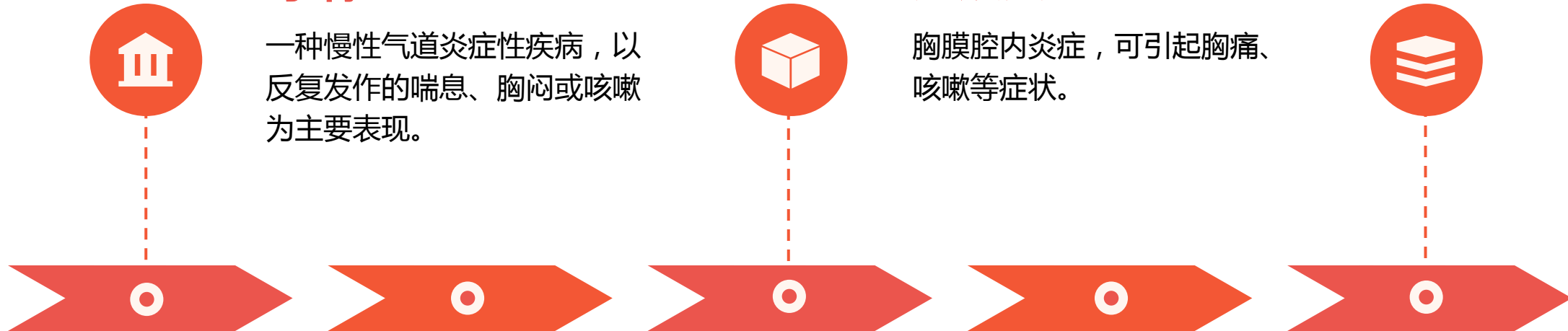
先天性心脏病

出生时即存在的心脏结构异常，如房间隔缺损、室间隔缺损等。



气胸

气体进入胸膜腔，导致胸膜腔内压力升高，引起胸闷、气短等症状。





病因和症状

支气管肺炎

感染细菌或病毒，引起肺部炎症，出现咳嗽、气喘、发热等症状。

哮喘

过敏原刺激、呼吸道感染等诱发，出现反复发作的喘息、胸闷或咳嗽。

先天性心脏病

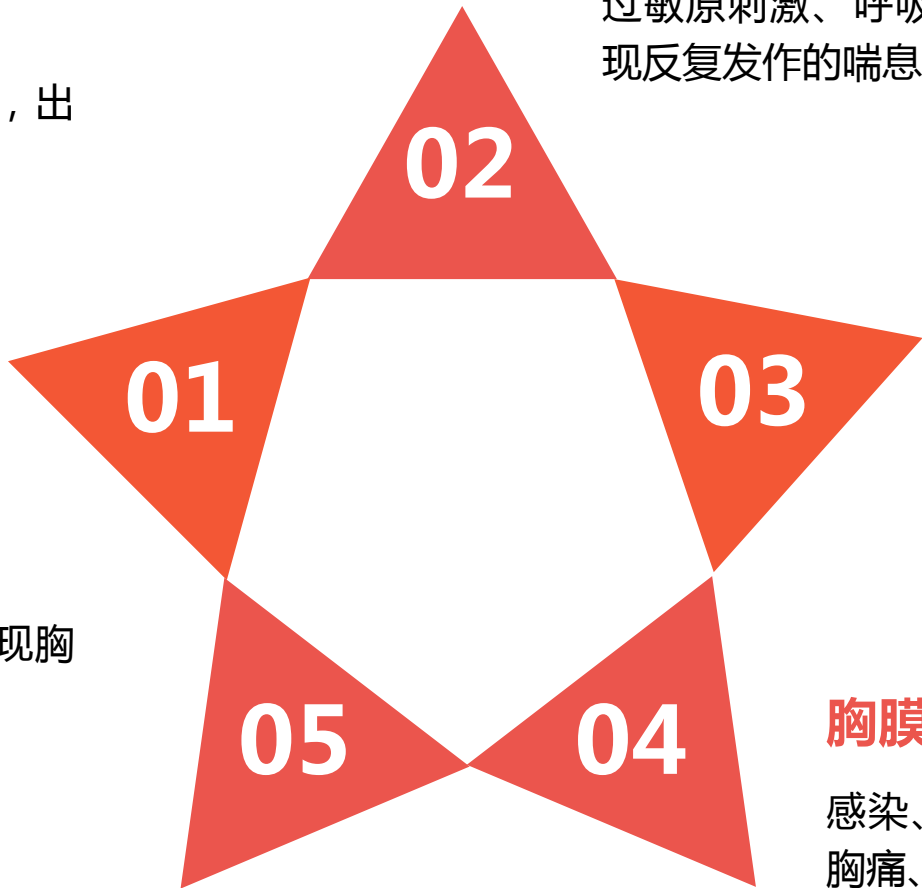
遗传因素、环境因素等影响，导致心脏结构异常。

气胸

肺大泡破裂或胸部损伤引起，出现胸闷、气短等症状。

胸膜炎

感染、自身免疫性疾病等引起，出现胸痛、咳嗽等症状。





诊断方法



病史采集

了解患儿的家族史、既往病史、过敏史等情况。



体格检查

观察患儿的生命体征、呼吸状况、心脏听诊等。




实验室检查

血常规、血生化、痰培养等。



影像学检查

X线胸片、CT、超声心动图等。



护理原则




基础护理

01

保持病房清洁、安静、空气流通，为患儿提供舒适的休养环境。

02

定期记录患儿的生命体征，如体温、呼吸、心率等，观察病情变化。



03

保持患儿呼吸道通畅，及时清理呼吸道分泌物，协助患儿进行有效咳嗽和排痰。

04

根据病情需要，合理安排患儿的作息时间，保证充足的休息和睡眠。



饮食护理

01

根据患儿的病情和营养需求，制定合理的饮食计划，保证营养均衡。

02

给予易消化、高蛋白、高热量、高维生素的食物，增强患儿的抵抗力。



03

注意饮食卫生，避免食物污染和交叉感染。

04

对于进食困难的患儿，可以采用少量多餐的方式，保证能量和营养的摄入。

以上内容仅为本文档的试下载部分，为可阅读页数的一半内容。如要下载或阅读全文，请访问：
<https://d.book118.com/218117103020006051>