



家庭安全不能忘



如何保证我们的日常安全





家庭安全靠预防

发生意外怎么办

课程内容：

一、家庭安全靠预防

日常生活中，有哪些安全隐患？



一、家庭安全靠预防

日常生活中，有哪些安全隐患？



一、家庭安全靠预防

2、如何避免不安全事件？

- 出门时检查煤气阀门是否关好；在炉子上烧水或做饭时，不要远离或遗忘炉子上的东西。
- 出门前检查家里的电源是否关闭。
- 门窗是否锁好。
- 水龙头是否拧紧。



二、发生意外怎么办

1 日常生活中，会发生哪些意外？

- 溺水





二、发生意外怎么办


1 日常生活中，会发生哪些意外？

- 失火

二、发生意外怎么办

1 日常生活中，会发生哪些意外？

- 病人急救



二、发生意外怎么办

1 日常生活中，
会发生哪些意外？

- 家中被盗
- 被绑匪劫持
- 陌生人敲门



二、发生意外怎么办

2 发生这些意外如何处置？

- 溺水的处置：
 - 避免在不安全的地方游泳
 - 看到有人溺水，立即进行呼救
 - 拨打求救电话120
 - 自己不要贸然的跳河救人

二、发生意外怎么办

2 发生这些意外如何处置？

- 失火的处置：

- 如果在家中，判断火情，拨打火警电话119；
- 火小的话立即跑出房间，火大的话关好自己的房门，可以用毛巾、毛毯等塞住门缝，防止火苗窜入房间；
- 等待专业人员前来救援；
- 保持冷静，不能盲目的跳楼！



报警要点

发现火情要立即拨打“119”火警电话报警，讲明起火的详细地址、火势情况，留下报警人电话号码和姓名。报警后派人到路口接应消防车进入火场。也可采取敲锣、吹哨、呼喊等方法报警。



电器起火时，首先要切断电源，用干粉或气体灭火器、湿毛毯等将火扑灭，未切断电源时，不可用水扑救。如果电视机着火，应从侧面扑救，以防显像管爆裂伤人。



油锅着火时，盖上锅盖灭火，不能用水扑救。

初起火灾扑救



汽油、煤油、酒精等易燃物着火时，不要用水浇，可用干粉灭火器、湿毛毯、湿棉被等扑救。



厨房防火

煤气、液化气灶着火时，要关闭进气阀门，用湿布、湿围裙、湿毛毯压住火苗，或用灭火器扑救，发现气瓶漏气或损坏，要及时送定点厂家修理。



不能随意倾倒液化气钢瓶。



二、发生意外怎么办

2 发生这些意外如何处置？

● 家中被盗：

- 如果是回家时发现，立刻到门外进行求助，拨打匪警电话110；
- 如果在家中发现有小偷进来行窃，立刻进入自己的房间锁好门，进行求助，拨打匪警电话或者对着窗外大喊，吓走小偷；
- 不要和小偷进行正面搏斗。

二、发生意外怎么办



发生这些意外如何处置？

单击此处添加正文，文字是您思想的提炼，为了演示发布的良好效果，请言简意赅地阐述您的观点。您的内容已经简明扼要，字字珠玑，但信息却千丝万缕、错综复杂，需要用更多的文字来表述；但请您尽可能提炼思想的精髓，否则容易造成观者的阅读压力，适得其反。正如我们都希望改变世界，希望给别人带去光明，但更多时候我们只需要播下一颗种子，自然有微风吹拂，雨露滋养。恰如其分地表达观点，往往事半功倍。当您的内容到达这个限度时，或许已经纯粹作用于演示，极大可能运用于阅读领域；无论是传播观点、知识分享还是汇报工作，内容的详尽固然重要，但请一定注意信息框架的清晰，这样才能使内容层次分明，页面简洁易读。如果您的内容确实非常重要又难以精简，也请使用分段处理，对内容进行简单的梳理和提炼，这样会使逻辑框架相对清晰。



病人急救：

- 不要随意搬动病人；
- 立即拨打急救电话120；
- 采取一些必要的急救，心脏病人立即服用平时的急救药品如：速效救心丸等；
- 无意识、无心脏跳动的立即进行心肺复苏术，开始做人工呼吸；
- 等候医护人员到来。

二、发生 意外怎么 办

2 发生这些意外如何处置？

- 陌生人敲门：
 - 通过猫眼观察；
 - 不要随便给陌生人开门；
 - 即使是熟人，爸爸妈妈不在时也不要给他们开门；
 - 可以告诉他们给父母打电话进行联系。

二、发生 意外怎么 办

2 发生这些意外如何处置？

- 被绑匪劫持：
 - 首先保证生命安全；
 - 假装配合，不要和绑匪发生冲突；
 - 想办法给外界传递消息；
 - 保持冷静，积极想办法。

二、发生意外怎么办

拨打求救电话时要注意:

- 讲话吐字清楚
- 事故发生在什么地方
- 例如：哪条街道的哪个小区，第几栋楼，第几单元，第几层.....



室内燃气设施泄露的注意事项

添加标题

迅速关闭气源总阀门；

添加标题

严禁开、关任何电器或者使用电话，切断户外总电源；

添加标题

熄灭一切火种；

添加标题

迅速打开门窗，让天然气散发到室外；

添加标题

到室外拨打燃气公司抢修、抢险电话。

添加标题

发现邻居家天然气泄露，应敲门通知，切勿使用门铃（防止电火花引起燃气爆炸）；

添加标题

如果事态严重，应立即撤离现场，拨打火警电话119报警；

添加标题

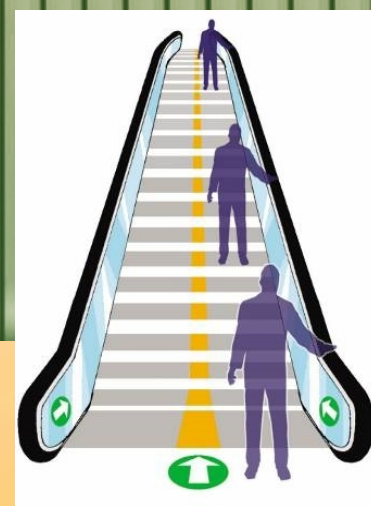
严禁开启燃气管道上的总阀门。

发现室内燃气设施或者燃气器具等发生泄露，请按以下步骤操作：

电梯安全常识



安全乘坐电梯 与应急自救处 理



目 录

应急自救

正确使用电梯

常见的电梯故障

电梯基本知识

引言

”



电梯，自19世纪被发明以来改善了人类生活条件，提高了工作质量，可以说给人类带来了诸多便利。可同时也给人类带来了风险甚至是灾难。

北京地铁4号线动物园站电梯事故

上海电梯事故

电梯基本知识

电梯：一种以电动机为动力的垂直升降机，装有箱状吊舱，用于多层建筑乘人或载运货物。也有台阶式，踏步板装在履带上连续运行，俗称自动电梯。

原理：曳引绳两端分别连着轿厢和对重，缠绕在曳引轮和导向轮上，曳引电动机通过减速器变速后带动曳引轮转动，靠曳引绳与曳引轮摩擦产生的牵引力，实现轿厢和对重的升降运动，达到运输目的。



正确使用电梯

1

- 先确认电梯能否使用。火灾、地震、风灾、停电、维修时不能乘坐电梯。
- 杂物电梯严禁乘人。



注意安全检验合格标志



正确使用电梯

2

以上内容仅为本文档的试下载部分，为可阅读页数的一半内容。如要下载或阅读全文，请访问：<https://d.book118.com/226045232221011004>