


翻身拍背杜卫玲课件





- 翻身拍背护理概述
- 翻身拍背护理操作流程
- 翻身拍背护理的实践应用
- 翻身拍背护理的案例分析
- 翻身拍背护理的未来发展与挑战
- 参考文献

PART 01

翻身拍背护理概述





翻身拍背护理概述



定义

翻身拍背护理是一种通过定期改变患者体位，并轻拍其背部，以促进排痰、预防肺部感染的护理措施。



目的

帮助患者保持呼吸道通畅，预防和改善肺部感染，提高生活质量。

PART 02

翻身拍背护理操作流程





准备工作

评估病人情况

在开始翻身拍背之前，需要对病人的病情、意识状态、生命体征等进行全面评估，以确保安全进行操作。



准备用物

准备好所需的用物，如毛巾、拍背器、护理垫等，并确保清洁卫生。



告知病人

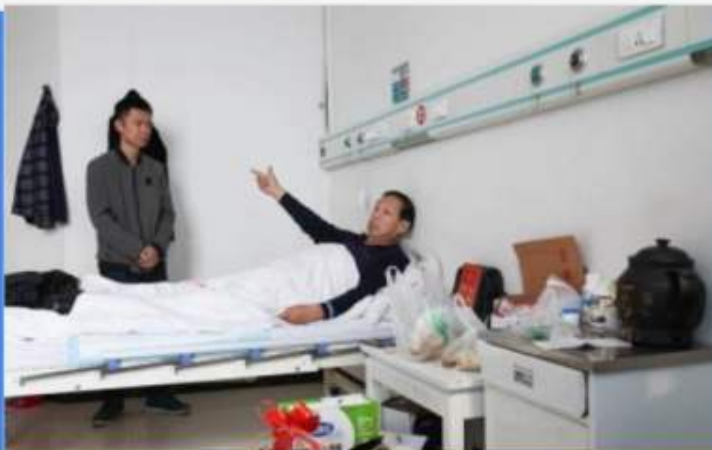
向病人解释翻身拍背的目的、操作步骤和注意事项，以取得病人的配合。



翻身拍背步骤

协助病人翻身

根据病人的病情和舒适度，协助病人进行侧卧或俯卧翻身。注意动作轻柔，避免过度用力。



观察病情

在操作过程中，密切观察病人的反应和生命体征变化，如出现异常情况应及时处理。



拍背

用拍背器或手掌呈杯状，从下往上、从外向内轻拍病人背部，促进痰液松动和排出。注意力度适中，避免过度用力导致不适。





后续护理工作

01



清理用物



操作完成后，及时清理用物，保持床单位的整洁和舒适。

02




记录



对操作过程和病人反应进行详细记录，以便后续分析和改进。

03



评估效果



定期评估翻身拍背的效果，根据实际情况调整操作方法和频率。

PART 03

翻身拍背护理的实践应用





在家庭护理中的应用



预防肺部感染

通过定期为卧床患者翻身拍背，有助于排出肺部痰液，预防肺部感染。



促进血液循环

翻身拍背可以促进血液循环，减轻长期卧床导致的褥疮和肌肉萎缩等问题。



提高舒适度

通过适时地给患者翻身拍背，能够提高患者的舒适度，有助于提高生活质量。



在医疗机构中的应用



降低并发症风险

在医疗机构中，为术后或长期卧床的患者进行翻身拍背护理，有助于降低肺部感染、褥疮等并发症的风险。



促进康复

通过专业的翻身拍背护理，能够促进患者的康复进程，缩短住院时间。



提高医疗质量

医疗机构提供翻身拍背护理服务，体现了对患者的关爱和医疗质量的提升。

以上内容仅为本文档的试下载部分，为可阅读页数的一半内容。如要下载或阅读全文，请访问：
<https://d.book118.com/226100140001010140>