



漫画培训PPT课件



目录

CONTENTS

- 漫画基础知识
- 漫画人物设计
- 漫画场景创作
- 漫画故事情节构思
- 漫画分镜技巧
- 漫画上色技巧





01 漫画基础知识



漫画的定义

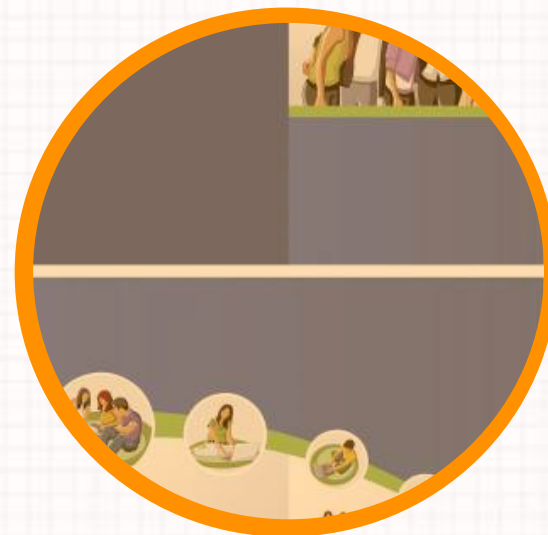



漫画是一种以图画为主、文字为辅的叙事形式，通常用于讲述故事、描绘人物形象或表达观点。






漫画的分类



根据不同的标准，漫画可以分为多种类型，如按题材可分为科幻、悬疑、爱情等类型；按形式可分为单幅漫画、四格漫画、连载连载# 漫画培训PPT课件



02 漫画人物设计





人物头部设计



01 头部比例




掌握头部的基本比例关系，如“三庭五眼”等，是设计漫画人物头部的基础。



02 发型的创意



为角色选择合适的发型，可以突出其性格特点或增加视觉效果。




03 五官的刻画



眼睛、鼻子、嘴巴等五官的形状、大小和位置，对于塑造角色的表情和气质至关重要。




人物表情与肢体语言



基本表情

掌握喜怒哀乐等基本表情的画法，以及如何通过表情传达角色的情绪。



肢体语言

通过手势、姿势等肢体语言，增强角色的表现力和动态感。



动态捕捉

学习如何捕捉角色的动作和姿态，使画面更加生动和富有张力。



人物服装与道具

服装设计

根据角色的性格、身份和时代背景，为其设计合适的服装。



细节处理

注意服装和道具的细节刻画，如纹理、图案和颜色搭配等，以提升画面的真实感和精致度。



道具选择

为角色选择适合的道具，如武器、配饰等，以丰富角色的形象和故事背景。






03 漫画场景创作



场景透视与构图



透视原理

掌握一点透视、两点透视等基本透视原理，以营造空间感和立体感。



构图技巧

运用对称、平衡、对比等构图技巧，合理安排画面元素，突出主题。



自然环境与建筑表现



自然环境描绘

学习如何表现山水、树木、花草等自然元素，增强场景的生动性。

建筑风格与细节

掌握不同风格的建筑特点，注重细节刻画，使场景更加真实。

场景色彩搭配与光影处理

色彩搭配

了解色彩的基本原理，掌握冷暖色调的运用，提升场景的情感氛围。

光影处理

通过明暗、阴影和反光的处理，营造场景的氛围和立体感。



以上内容仅为本文档的试下载部分，为可阅读页数的一半内容。如要下载或阅读全文，请访问：
<https://d.book118.com/226104032045010120>