



# 急救技能模拟训练 的重要性

模拟训练是提升急救技能的关键步骤。模拟训练可以让学员在安全的环境中学习和练习急救操作，提高应急反应能力，减少实际救助过程中的错误和疏忽。

 by Alice Zou



# 制定急救技能培训计划

1

## 需求分析

明确培训目标、受众群体、培训内容等。

2

## 课程设计

制定详细的课程大纲，涵盖理论知识、技能操作、案例分析等。

3

## 师资配备

选择经验丰富的急救专业人员担任讲师。

4

## 场地安排

确保培训场地安全、宽敞、设施齐全。

制定急救技能培训计划是确保培训有效进行的基础。首先要进行需求分析，明确培训目标、受众群体、培训内容等。然后根据需求设计课程，涵盖理论知识、技能操作、案例分析等。同时，要选择经验丰富的急救专业人员担任讲师，并确保培训场地安全、宽敞、设施齐全。



# 急救技能培训的目标与内容

## 提升急救意识

提高受训者对紧急情况的识别能力，增强对生命安全的重视程度。

## 增强安全意识

通过学习，让受训者了解安全预防措施，减少事故发生，降低安全风险。

## 掌握基本急救技能

学习心肺复苏、止血包扎、骨折固定等基本急救操作，提升应急处理能力。

## 培养责任感

鼓励受训者在紧急情况下勇敢施救，体现救死扶伤的社会责任感。

# 模拟训练的场景设计

模拟训练的场景设计需要尽可能贴近真实情况，让受训者身临其境。

场景设计应包括多种情况，如意外事故、自然灾害、突发事件等。

场景设计要细致入微，包括环境、人物、道具、音效等。

场景设计要符合安全规范，避免对受训者造成伤害。





# 模拟训练的流程与步骤

1

## 场景设定

首先，需要根据具体的急救场景设定模拟训练的环境，并根据场景的要求准备相应的设备和道具。

2

## 角色扮演

模拟训练中，参与者需要扮演不同的角色，例如伤员、急救人员、旁观者等，以便更好地体验和掌握急救技能。

3

## 实际演练

在场景设定和角色扮演完成后，参与者需要根据实际情况进行急救操作演练，并及时进行总结和反思。

4

## 评估反馈

最后，需要对模拟训练进行评估和反馈，包括对参与者的急救技能掌握程度、操作规范性、应变能力等方面进行评价。



# 模拟训练的评估指标

## ○ 技能掌握程度

评估学员在模拟场景中对急救技能的掌握程度，包括操作流程、步骤和技巧。

## ○ 团队协作能力

评估学员在模拟训练中，与其他成员之间的配合程度，包括沟通、分工和协作能力。

## ○ 应急反应能力

评估学员在突发事件中，面对紧急情况反应速度、应变能力和决策能力。

## ○ 心理素质

评估学员在模拟训练过程中，应对压力和焦虑的能力，以及保持冷静和镇定，做出理性判断。

# 模拟训练的常见问题与解决方案


急救技能模拟训练中常见问题包括参与者缺乏积极性、场景设计缺乏真实性、评估指标过于单一、师资水平参差不齐等。针对这些问题，可以采取相应的解决方案，例如增强参与者互动性、提升场景真实度、完善评估体系、加强师资培训等。

此外，还可以通过定期回顾总结、收集反馈意见、不断改进培训内容和方法，进一步提高模拟训练的效果，确保急救技能培训的质量和效益。






# 急救技能培训的理论基础




## 人体解剖学

人体解剖学为急救技能提供基础知识，了解人体结构和器官功能，才能有效应对紧急情况。




## 急救生理学

急救生理学解释人体在紧急情况下的反应，帮助理解病理生理变化，指导急救措施的实施。



## 急救病理学

急救病理学研究疾病的病因、发病机制和病理变化，帮助掌握常见病症的急救处理方法。



## 急救药理学

急救药理学探讨药物在急救中的应用，包括药物种类、作用机制、剂量和注意事项，确保安全有效的救治。





# 急救技能培训的教学方法

## 理论讲解

以清晰简洁的语言讲解急救知识，结合案例和图片进行说明，帮助学员理解和记忆。

鼓励学员积极提问，并耐心解答疑问，确保学员对理论知识的掌握。

## 技能演示

由经验丰富的急救人员进行技能演示，强调操作步骤和注意事项，让学员直观地学习急救技能。

鼓励学员模仿练习，并及时纠正错误，帮助学员掌握正确的操作方法。



# 急救技能培训的教学资源



## 急救工具

急救工具箱是必不可少的，包含各种急救用品，如绷带、消毒液、止血带等。



## 教学设备

现代化的教学设备，如多媒体、交互式白板，能够提升培训效果，使教学内容更加生动易懂。



## 急救教材

专业的急救教材，能够帮助学员掌握正确的急救知识和技能，并了解相关的法律法规。



## 模拟人偶

模拟人偶可以帮助学员练习急救操作，提升实战能力，并模拟真实的急救场景。



# 急救技能培训的师资要求

## 专业知识

培训师需具备扎实的急救理论知识，熟悉各种急救技能的操作流程和注意事项。他们需要掌握急救相关的医学知识，了解不同病症的急救方法，以及各种急救器材的使用方法。

## 实践经验

拥有丰富的实际操作经验，能够熟练地进行各种急救操作，并能根据实际情况灵活运用急救技能。具备模拟场景的组织和实施能力，能够模拟真实场景，进行有效的急救技能演练和指导。



# 急救技能培训的考核标准



## 理论知识考核

通过笔试或问答的方式，评估学员对急救知识的掌握程度。



## 操作技能考核

模拟真实场景，考核学员对急救技能的熟练程度和应急反应能力。



## 时间效率考核

评估学员在紧急情况下快速做出反应和实施急救措施的能力。



## 证书颁发标准

根据考核成绩，确定学员是否达到颁发证书的标准，并颁发相应的急救证书。



# 急救技能培训的持续改进

1

## 收集反馈意见

定期收集学员、教师和相关人员的反馈意见，了解培训过程中的不足之处。

2

## 分析数据

分析培训效果数据，评估培训内容、方法和师资等方面的有效性，找出改进方向。

3

## 更新培训内容

根据最新的急救知识和技能标准，不断更新培训内容，保证培训的及时性和科学性。

4

## 优化教学方法

探索更加有效和生动的教学方法，提高学员的学习兴趣和参与度，提升培训效果。


5

## 完善评估体系

不断完善评估体系，确保评估的科学性、客观性和有效性，准确反映培训的效果。




# 急救技能培训的实施保障




## 专业师资力量

拥有经验丰富的医护人员作为讲师，确保培训的专业性和有效性。




## 完善的教学设施

提供配备齐全的模拟训练场所，模拟真实情景，提升学员的实战能力。



## 充足的教学资源

提供丰富的教学材料、视频和模拟器材，满足不同学员的学习需求。



## 持续的资金投入

保障培训的经费充足，确保教学质量和效果，吸引更多人参与。



# 急救技能培训的效果评估

评估急救技能培训的效果至关重要，确保培训目标达成，提升学员实际救助能力。

通过科学评估，可以及时发现培训中存在的不足，优化培训内容和方法，提高培训效益。

## 100%

### 培训目标达成率

评估学员掌握急救知识和技能的程度，检验培训目标实现情况。

## 80%

### 学员满意度

了解学员对培训内容、师资、教学方法等的满意度，为改进培训提供参考。

## 50%

### 实际应用案例

收集学员在实际生活中运用急救技能的案例，评估培训效果的实际应用价值。

## 20%

### 社会效益评估

评估培训对提升公众急救意识，降低意外事故死亡率等方面的贡献。

以上内容仅为本文档的试下载部分，为可阅读页数的一半内容。如要下载或阅读全文，请访问：<https://d.book118.com/227112153002010002>