

T管的护理小讲课



目录

- T管概述
- T管的日常护理
- T管并发症的预防与处理
- T管拔除的时机与注意事项
- 案例分享与经验总结



01

T管概述





T管的定义和作用

总结词

T管是胆道手术中常用的一种引流装置，主要用于引流胆汁和胆道内的残余结石。

详细描述

T管的一端放置在胆总管内，另一端引出体外，形成一个T字形的引流通道。T管的作用是引流胆汁和胆道内的残余结石，以降低胆道压力，促进术后恢复。





T管放置的原因和注意事项

总结词

T管放置的原因是为了引流胆汁和胆道内的残余结石，促进术后恢复。注意事项包括保持引流管通畅、定期更换引流袋、注意观察引流液的性状等。

详细描述

在胆道手术中，由于手术操作和术后恢复的需要，常常需要放置T管进行引流。放置T管时，需要注意引流管的固定和通畅，避免引流管脱落或堵塞。同时，要定期更换引流袋，保持引流管的清洁卫生。此外，还要密切观察引流液的性状，如出现异常情况应及时就医。

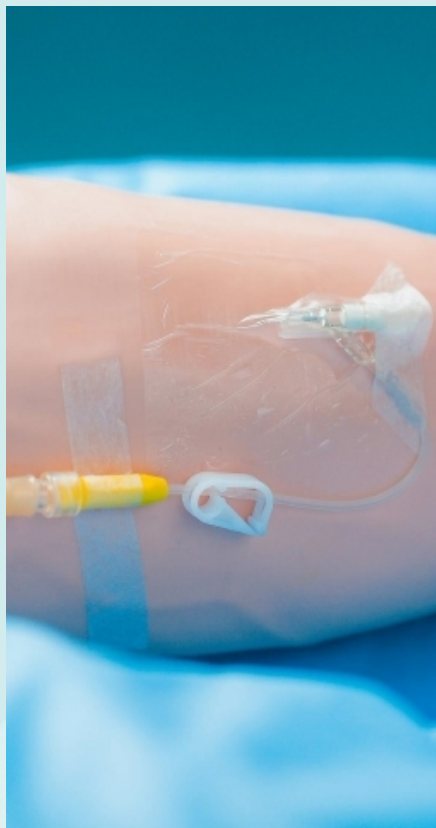
02

T管的日常护理





清洁与消毒



清洁

定期使用温水 and 中性肥皂清洁T管周围皮肤，保持局部清洁干燥，避免感染。



消毒

每日使用75%酒精或碘伏对T管周围皮肤进行消毒，从导管向外螺旋式消毒，注意不要让消毒液渗入导管口。



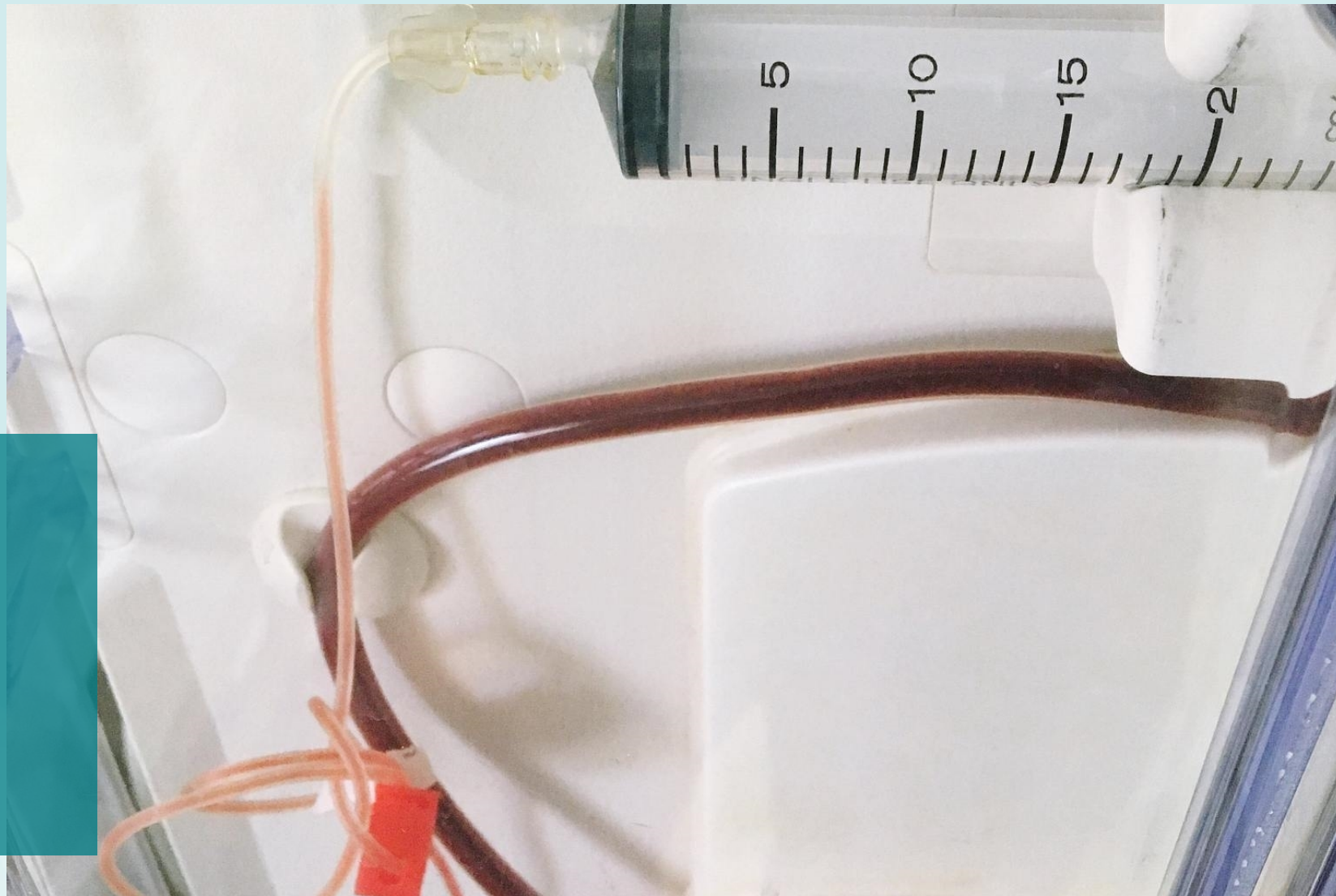
固定与观察

固定

确保T管妥善固定，避免滑脱和移位，可以使用胶布或固定带进行固定。

观察

定期观察T管的位置、引流情况及周围皮肤情况，如发现异常应及时处理。





引流液的性状与记录



性状


观察T管引流液的颜色、量、气味等性状，如发现引流液异常应及时报告医生。

记录

每日记录T管引流液的性状、量及异常情况，为医生提供参考依据。

03

T管并发症的预防与处理





感染的预防与处理

感染的预防

保持引流管周围皮肤清洁干燥，定期更换引流袋，避免引流管受压、扭曲或牵拉。

感染的处理

如出现引流管周围皮肤红肿、疼痛等症状，应及时就医，遵医嘱使用抗生素和抗炎药物。



以上内容仅为本文档的试下载部分，为可阅读页数的一半内容。如要下载或阅读全文，请访问：
<https://d.book118.com/237046004156006055>