

# 培训ppt课件比赛评分标准



| CATALOGUE |

# 目录

- 课件内容
- 课件设计
- 创新性
- 语言与表达
- 课件结构
- 时间控制



# 01

## 课件内容



# 主题相关性



## 总结词

课件内容是否与主题紧密相关，是否准确传达主题信息。

## 详细描述

课件内容应与主题高度相关，紧扣主题展开，避免与主题无关的信息。同时，内容应准确传达主题信息，不出现误导或错误信息。



# 内容准确性

## 总结词

---

课件内容是否准确，数据、事实、引用等是否可靠。

## 详细描述

---

课件内容应准确无误，数据、事实、引用等来源可靠，有据可查。对于引用文献或资料，应注明出处，体现学术诚信。



# 内容深度与广度



## 总结词

课件内容是否具有深度和广度，能否满足学习者的需求。

## 详细描述

课件内容不仅应覆盖主题的基本知识点，还应具有一定的深度和广度，满足学习者深入学习和拓展学习的需求。内容应由浅入深，逐步引导学习者深入理解主题。

## 注

以上评分标准仅供参考，具体评分标准应根据比赛要求和实际情况进行调整和完善。



# 02

## 课件设计



# 视觉效果

01

## 色彩搭配

PPT的颜色搭配应协调、舒适，符合主题，能够吸引观众的注意力。

02

## 图片选择

使用的图片应清晰、准确，与主题相关，能够辅助文字信息的传达。

03

## 图表与示意图

适当的图表和示意图能够直观地展示数据和概念，提高信息的可理解性。





# 布局与排版

## 页面布局

每页的布局应合理，内容分区明确，突出重点内容。



## 字体与字号

选择的字体应易于阅读，字号大小合适，确保观众在远处也能看清。

## 文字精炼

文字内容应简洁明了，避免冗余，强调核心信息。



# 动画与过渡效果

## 动画设计

---

适当的动画和过渡效果可以增强PPT的动态感，但不应过于复杂或干扰观众的注意力。

## 动态内容

---

PPT中的动态内容（如渐变、缩放等）应与讲解内容相匹配，增强视觉效果。

## 交互设计

---

适当的交互设计可以提高观众的参与度，但不应过于复杂或影响演示流程。

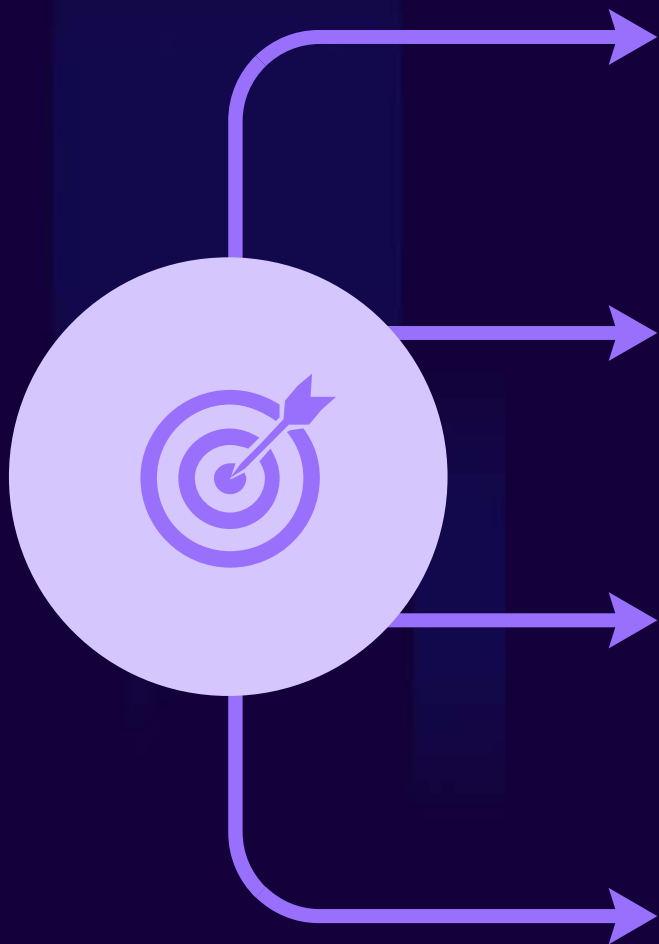


# 03

## 创新性



# 创意性



## 总结词

创意性是指课件在内容、设计、呈现方式等方面的新颖性和独特性。

## 内容创新

课件所涉及的主题、观点、案例等是否具有新颖性和独特性，是否能够给观众带来新的思考和启发。

## 设计创新

课件的排版、配色、字体、动画等设计元素是否具有创意，是否能够吸引观众的注意力并提高课件的视觉效果。


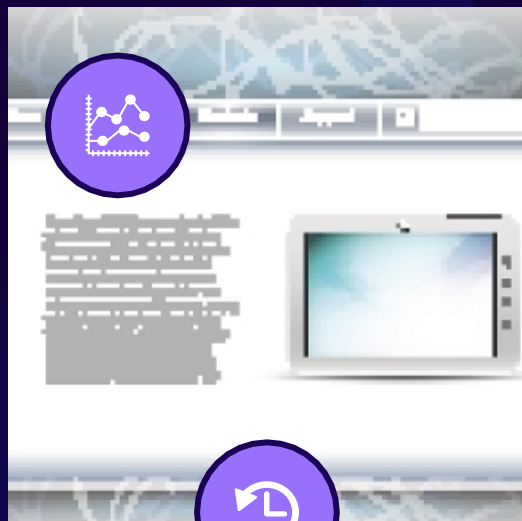
## 呈现方式创新

课件是否采用了新颖、独特的呈现方式，如交互式问答、游戏化设计等，以提高观众的参与度和学习效果。

# 技术应用

## 总结词

技术应用是指课件在制作过程中对技术的运用和创新。



## 技术实现

课件所采用的技术手段是否先进、稳定，是否能够满足课件制作和演示的需求。

## 技术创新

课件在技术运用上是否有创新和突破，如采用虚拟现实、增强现实等技术提高观众的沉浸感和参与度。

## 技术效果

课件的技术运用是否达到了预期的效果，如提高演示的流畅性和稳定性，增强视觉效果等。

以上内容仅为本文档的试下载部分，为可阅读页数的一半内容。如要下载或阅读全文，请访问：  
<https://d.book118.com/237046136151006100>