

关于无菌技术操作 规程及注意事项

无菌技术



- 在执行医疗护理操作过程中，防止一切微生物侵入机体和保持无菌物品及无菌区域不被污染的操作和管理方法。

消毒

- 清除物品上的致病微生物。





灭菌

- 杀灭物品上的一切微生物，包括芽胞等。






慎独精神

- 是护士就必须具有慎独精神，而无菌技术操作本身是一种操作行为，将伴随着我们整个护理职业生涯，完成的过程中要求我们具有良好的职业道德，在无人监督的情况下，做到有人在、无人在一个样，工作忙闲一个样，自觉遵守操作规程，为病人生命安全把好每一关。

无菌技术操作原则



操作前准备







操作前准备

- 1、无菌操作时环境应清洁、宽敞、定期消毒；物品布局合理；无菌操作前半小时停止清扫、减少走动、避免尘埃飞扬。

操作前准备

2、操作者应修剪指甲，洗手，戴口罩，必要时穿无菌衣、戴无菌手套。

操作中保持无菌



操作中保持无菌

- 1、工作人员应当面向无菌区域并保持一定距离，手臂须保持在腰部水平以上，不可跨越无菌区，手不可触及无菌物品。操作时，不可面向无菌区讲话、咳嗽、打喷嚏。

操作中保持无菌



2、用无菌钳取无菌物品，无菌物品一经取出，即使未使用，也不可放回无菌容器内；非无菌物品应当远离无菌区；一套无菌物品，仅供一位病人使用，防止交叉感染。

操作中保持无菌



3、无菌操作中，无菌物品疑有污染或已被污染，不可使用，应更换或重新灭菌。

以上内容仅为本文档的试下载部分，为可阅读页数的一半内容。如要下载或阅读全文，请访问：<https://d.book118.com/238033053017006062>