

# 老年患者的留置针的护理



# 目 录

- 老年患者留置针的概述
- 老年患者留置针的护理要点
- 留置针相关并发症的预防与处理
- 老年患者留置针的护理实践案例
- 总结与展望



01

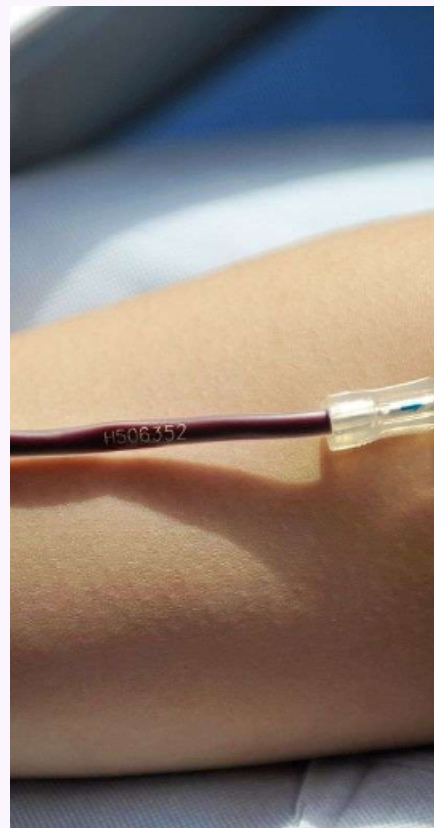
---

# 老年患者留置针的概述





# 留置针的定义和作用



## 定义

留置针是一种特殊的输液工具，由不锈钢制穿刺引导针芯和塑料针座组成，可以留置在血管内，用于多次或长时间输液治疗。



## 作用

留置针的作用是减少反复穿刺对血管的损伤，减轻患者痛苦，提高护理工作效率，同时有利于保护患者的血管。



# 老年患者留置针的适用范围

1

## 需要长时间输液治疗的患者

老年患者常常需要接受长时间的输液治疗，如抗生素、营养液等，留置针的使用可以减少穿刺次数，减轻患者痛苦。

2

## 需要进行急救或紧急治疗的患者

在急救或紧急治疗的情况下，时间非常宝贵，留置针的使用可以快速建立输液通道，为抢救争取时间。

3

## 血管条件差的患者

老年患者的血管条件往往较差，使用留置针可以避免因血管条件不好导致的穿刺困难。





# 留置针的优点与局限性

## 优点

留置针的使用可以减少穿刺次数，减轻患者痛苦；同时可以保护血管，减少血管损伤；还可以提高护理工作效率，减少护士的工作量。

## 局限性

留置针的使用需要一定的技术水平，操作不当可能导致穿刺失败或引起并发症；此外，留置针的留置时间过长可能引发感染或血栓形成等风险。





02

---

**老年患者留置针的护理要  
点**





# 穿刺前的评估与准备

## 评估血管状况

选择弹性良好、无炎症、无硬化的血管进行穿刺，避免选择弯曲、细小、有疤痕的血管。



## 准备留置针和消毒用品

根据需要选择合适型号的留置针，准备消毒用品，确保穿刺部位的清洁和消毒。



## 了解患者情况

了解患者的病情、用药情况、过敏史等，以便更好地评估风险和选择合适的留置针型号。







# 穿刺过程中的注意事项

01

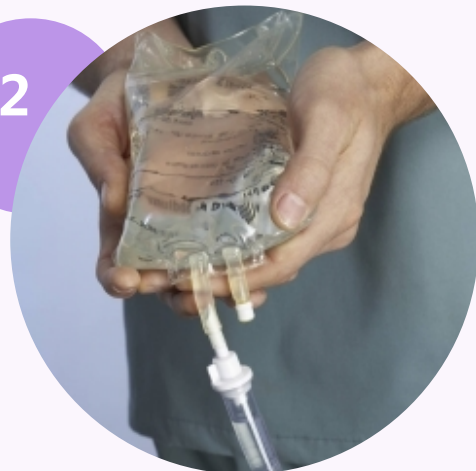


**无菌操作**



确保整个操作过程严格遵守无菌原则，防止感染。

02



**轻柔操作**



动作轻柔，避免对血管造成损伤，提高穿刺成功率。

03



**固定稳妥**



穿刺成功后，妥善固定留置针，防止移位或滑脱。



# 穿刺后的日常护理

## 保持局部清洁干燥

定期检查穿刺部位有无红肿、疼痛、渗漏等情况，保持局部清洁干燥。

## 定期更换敷料和肝素帽

根据需要定期更换敷料和肝素帽，防止感染和堵塞。

## 观察留置针情况

观察留置针是否通畅，有无弯曲、打折、脱落等情况，发现问题及时处理。

## 记录护理情况

对护理情况进行详细记录，包括穿刺时间、更换敷料和肝素帽的时间、患者反应等，以便于追踪和管理。

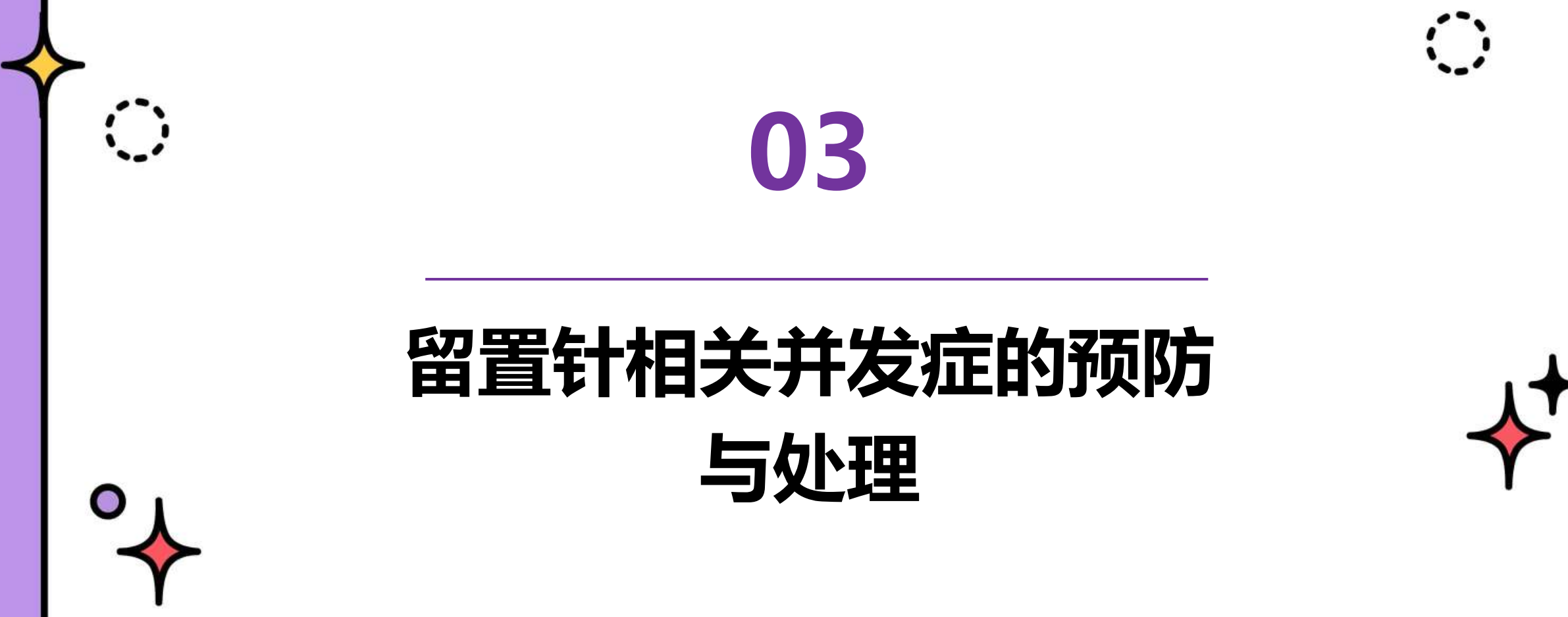




03

---

**留置针相关并发症的预防  
与处理**



以上内容仅为本文档的试下载部分，为可阅读页数的一半内容。如要下载或阅读全文，请访问：  
<https://d.book118.com/238053143115006052>