

腹腔积液的定义

腹腔积液是指由于各种病理原因导致腹腔内液体蓄积的一种常见临床表现。其可包括病理性渗出、液体、血液、脓等物质的异常积聚。引起腹腔积液的原因多种多样, 需要进一步检查确定病因, 以制定个体化的治疗方案。

sa

by s s



腹腔积液的常见原因



肝性原因

肝硬化、肝癌等肝脏疾病常导致门脉压力升高, 从而引起腹水积聚。



心源性原因

心力衰竭、肺动脉高压等心脏疾病会引起静脉压力升高, 导致腹水积聚。



肾源性原因

肾脏疾病如肾病综合征常伴有低蛋白血症, 引起渗出性腹水积聚。

肝性腹腔积液

1

肝硬化导致

肝硬化是最常见的导致肝性腹腔积液的原因。门脉高压引起的渗出性腹水是最主要的机制。

2

病情恶化加重


随着肝硬化病情的持续发展,肝功能逐渐衰竭,腹水量也会进一步增加。

3

临床表现


患者常出现腹部膨隆、双下肢水肿、消化道出血等症状,严重影响生活质量。

心源性腹腔积液




心力衰竭导致

心力衰竭会导致静脉压力升高，使得血浆和其他体液渗漏到腹腔，引发持续性腹水积聚。



肺动脉高压引起

肺动脉高压会增加右心室压力，导致静脉压升高，引发心源性腹腔积液。



扩张型心肌病导致

扩张型心肌病使心脏功能下降，引起静脉压升高，从而导致渗出性腹水聚集。

肾源性腹腔积液

肾病综合征

肾病综合征是最常见的导致肾源性腹腔积液的病因。由于低蛋白血症, 血浆渗出到腹腔, 引起渗出性腹水积聚。

肾功能不全

肾脏疾病如慢性肾衰竭会导致液体潴留, 引起腹腔积液。同时也会出现浮肿、高血压等表现。

临床表现

患者常出现大量腹水积聚、浮肿、乏力、食欲不振等症状, 严重影响生活质量。需要及时诊断和治疗。

诊断依据

通过临床表现、肾功能检查、尿蛋白定量等手段来确定肾源性腹腔积液的病因。

以上内容仅为本文档的试下载部分，为可阅读页数的一半内容。如要下载或阅读全文，请访问：<https://d.book118.com/238063000132006107>