



小学生防溺水教育实施方案

/ 单击此处添加副标题内容 /

汇报人：

目录



Part One.

防溺水教育的重要性

Part Two.

教育内容

Part Three.

教育方式和时间

Part Four.

宣传和推广

Part Five.

监督和评估



Part One

防溺水教育的重要性





溺水事故的严重性

每年全球有数百万儿童溺水身亡

溺水是儿童意外死亡的主要原因之一

溺水事故多发生在学校和家庭附近的水域

溺水事故的后果严重，可能导致永久性身体损伤甚至死亡

防溺水教育的必要性

减少溺水事故的发生，保障学生生命安全

提高学生自我保护意识和自救能力

促进家庭、学校和社会共同关注学生的安全教育

为学生的健康成长创造安全环境



教育目标

增强学生防溺水意识，提高自我保护能力

掌握基本的防溺水知识和技能，预防溺水事故发生

培养学生珍爱生命、关注安全的良好品质

促进学校、家庭、社会共同关注学生防溺水问题，形成教育合力



Part Two

教育内容

溺水的基本知识

溺水定义：指人淹没于水中，无法呼吸，发生窒息危险的状态

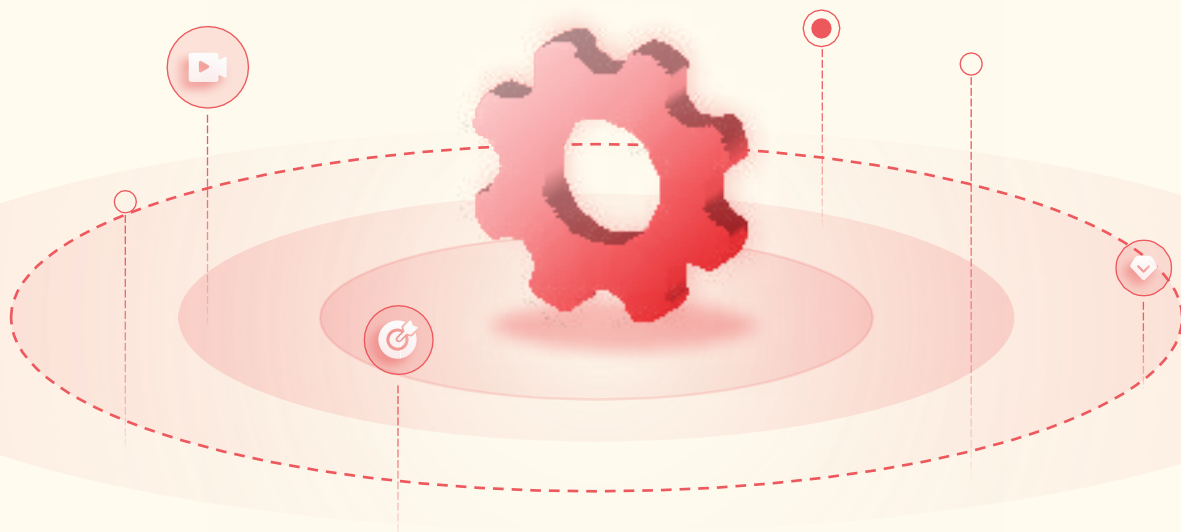
溺水原因：不熟悉水性、意外落水、盲目自信、忽视警示标志等

溺水表现：恐慌、呼吸急促、口唇发紫、四肢无力等

溺水自救：保持冷静、呼救、寻找漂浮物、尽量保持口鼻呼吸等

溺水自救和救援的方法

溺水自救：保持冷静，不要惊慌失措；采取仰卧姿势，尽量放松身体，让身体漂浮在水面上；大声呼救，并尽量保持头部露出水面。



救援方法：学会心肺复苏术（CPR）；在水中托住溺水者，尽快将其救上岸；清除溺水者口鼻中的杂物，保持呼吸道通畅；若溺水者心跳、呼吸停止，应立即进行心肺复苏。

安全游泳的注意事项

不要独自一人外出游泳，必须要有成人陪伴

不要在水中嬉戏打闹，以免发生意外

不要到深水区或陌生水域游泳

不要在空腹、饱腹或饮酒后游泳

远离危险水域

了解水域的危险性

学习防溺水的基本知识

掌握游泳技能和自救方法

养成安全意识，
远离危险水域

以上内容仅为本文档的试下载部分，为可阅读页数的一半内容。如要下载或阅读全文，请访问：
<https://d.book118.com/238064031106006063>