


妊娠期肝内胆汁淤积症ppt课 件护理查房

汇报人：文小库

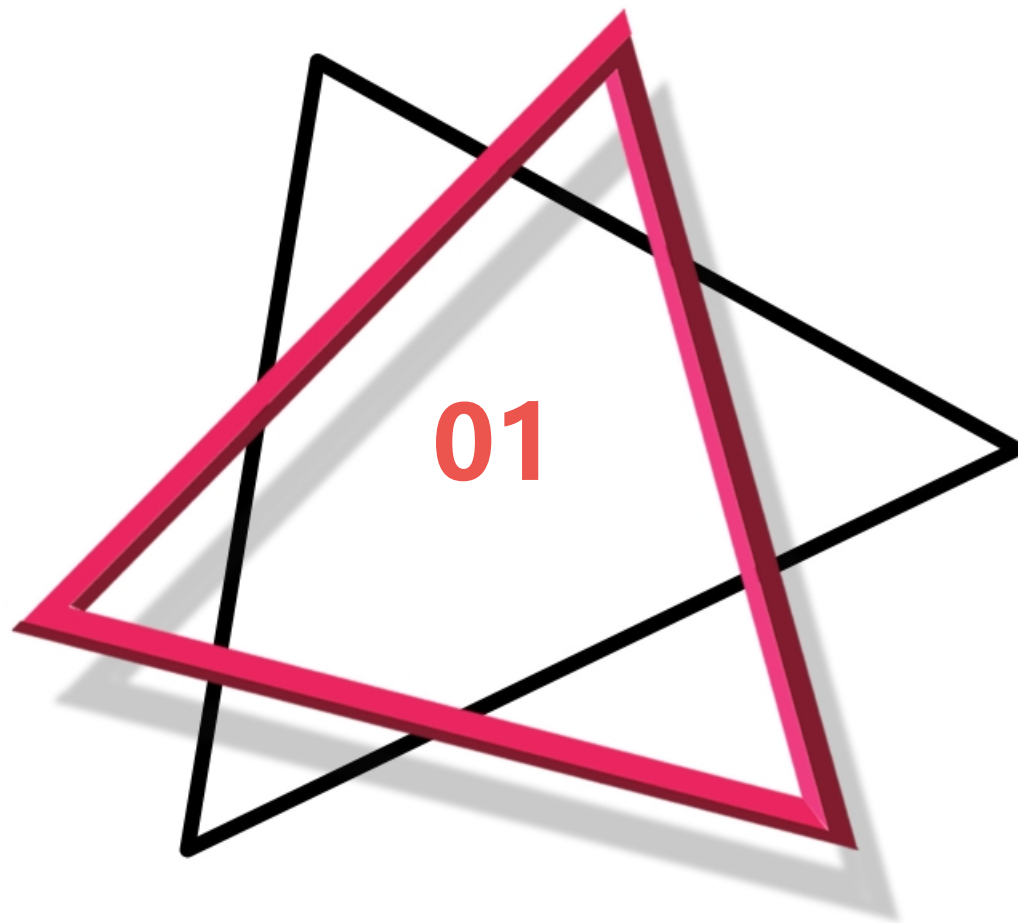
2024-01-02





CONTENTS

- 妊娠期肝内胆汁淤积症概述
- 妊娠期肝内胆汁淤积症的护理措施
- 妊娠期肝内胆汁淤积症的并发症及预防
- 分娩期护理与产褥期保健
- 妊娠期肝内胆汁淤积症的预防与控制



妊娠期肝内胆汁淤积症概述

定义与特点



定义

妊娠期肝内胆汁淤积症（ICP）是一种在妊娠中晚期常见的并发症，主要特征是孕妇皮肤瘙痒和胆汁淤积。



特点

ICP通常在妊娠28-30周出现，持续至分娩后，发病率因地区和人种差异而异。

病因与发病机制

病因

目前ICP的确切病因尚不完全清楚，可能与遗传、环境、激素等多种因素有关。

发病机制

ICP的发病机制涉及多方面的病理生理过程，包括胆盐代谢异常、免疫功能紊乱、激素水平变化等。



☁ 高市盈率



高募集资

●●●●● 临床表现与诊断标准

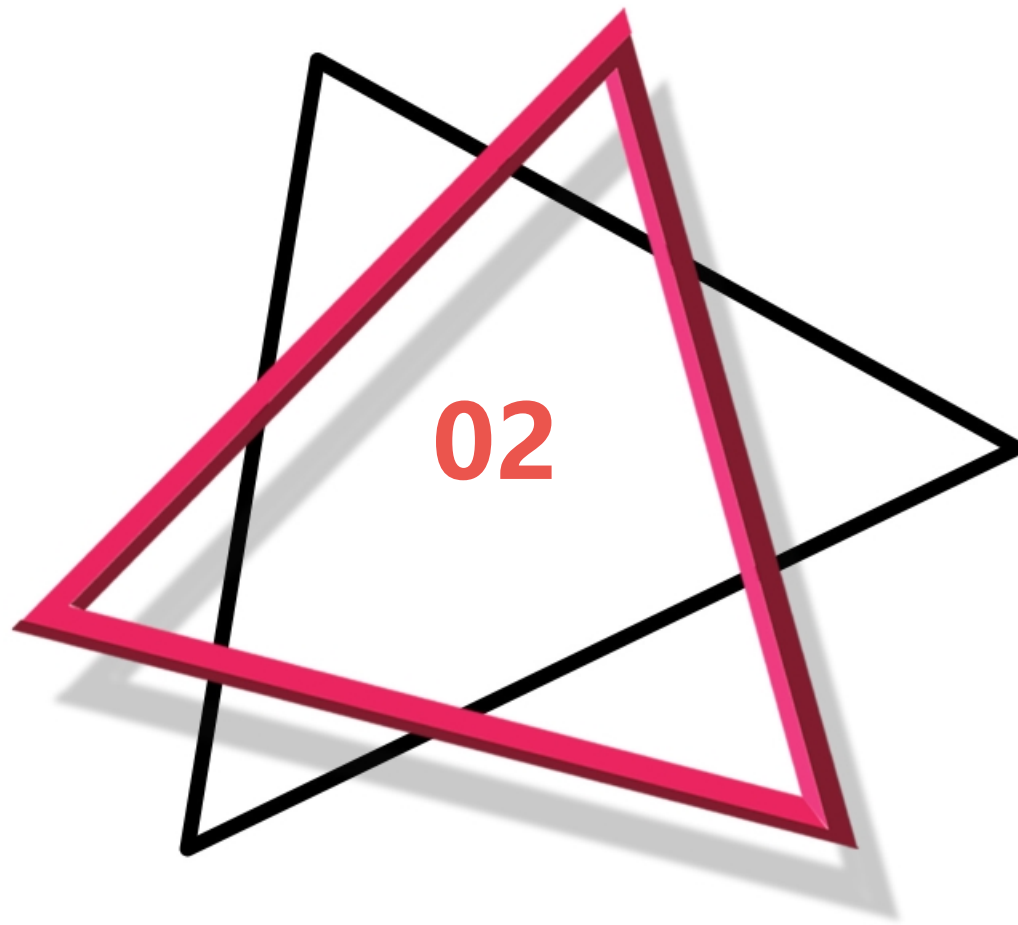
临床表现

主要症状为皮肤瘙痒，可伴有黄疸、尿色加深等表现。瘙痒通常在夜间加重，严重时会影响睡眠。

诊断标准

根据临床表现和实验室检查进行诊断。实验室检查包括血清胆汁酸水平升高、肝功能异常等。诊断时需排除其他引起皮肤瘙痒和黄疸的疾病。





妊娠期肝内胆汁淤积症的护理措施



药物治疗与护理



药物治疗

遵循医嘱，按时按量给药，确保药物有效作用于患者。


药物观察

密切观察患者用药后的反应，如出现不良反应，应及时报告医生。





饮食护理



饮食指导

根据患者的病情和营养状况，制定个性化的饮食方案。

饮食调整

根据患者的口味和饮食习惯，适当调整食物种类和烹饪方式。



心理护理

心理疏导

关注患者的心理状态，及时给予安慰和支持。

健康宣教

向患者及家属介绍疾病相关知识，提高患者的认知度和自我管理能力。

病情监测与评估




监测指标

定期监测患者的肝功能、胆汁酸等指标，以及胎心、胎动等情况。

评估与调整

根据监测结果，及时评估患者的病情状况，并调整护理措施。



妊娠期肝内胆汁淤积症的并发症及预防

以上内容仅为本文档的试下载部分，为可阅读页数的一半内容。如要下载或阅读全文，请访问：<https://d.book118.com/238124036065006044>