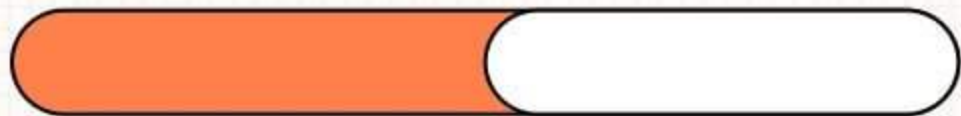




拍背排痰的护理



目录

CONTENTS

- 拍背排痰护理的概述
- 拍背排痰的步骤与技巧
- 拍背排痰的护理实践
- 拍背排痰的护理效果与评价
- 拍背排痰的注意事项与建议





01 拍背排痰护理的概述



定义与重要性



定义

拍背排痰护理是一种通过轻拍患者背部，促进痰液排出的护理方法。



重要性

对于长期卧床、排痰困难的患者，拍背排痰有助于保持呼吸道通畅，预防肺部感染。


适用人群与场景

适用人群

适用于长期卧床、排痰困难的患者，尤其适用于老年人、重症患者和肺部疾病患者。

适用场景


在家庭、养老院、康复中心等医疗护理场所均可使用。





拍背排痰的原理

通过轻拍患者背部，
产生震动，使痰液松
动，容易排出。



促进呼吸道纤毛运动，
提高排痰能力。

刺激咳嗽反射，帮助
痰液排出。





02 拍背排痰的步骤与技巧



准备工具与环境

准备工具

选择适当大小的勺子或拍背器，确保干净、无菌。

环境准备

选择安静、舒适的环境，避免外界干扰，保持室内空气流通。



拍背的正确姿势与力度



姿势

让患者取侧卧位，将头部稍微偏向一侧，以便痰液顺利排出。

力度

拍背时力度要适中，以患者能够承受为准，避免过重或过轻。



排痰的技巧与注意事项



技巧

在拍背的同时，可以鼓励患者进行深呼吸，有助于痰液松动并排出。



注意事项

对于年老体弱或病情较重的患者，应在医护人员的指导下进行拍背排痰；排痰过程中，如出现呼吸困难、胸闷等不适症状，应立即停止拍背并通知医护人员。





03 拍背排痰的护理实践



以上内容仅为本文档的试下载部分，为可阅读页数的一半内容。如要下载或阅读全文，请访问：
<https://d.book118.com/255103123141011134>