

颁奖字幕滚动PPT大纲

汇报人：文小库


2024-03-23





CONTENTS


- 颁奖字幕滚动背景与目的
- 颁奖字幕滚动设计原则与风格
- 颁奖字幕滚动内容策划与制作
- 颁奖字幕滚动技术实现与操作指南
- 颁奖字幕滚动效果展示与评价
- 颁奖字幕滚动未来发展趋势及挑zhan



颁奖字幕滚动背景与目的



背景介绍



01

在颁奖典礼、会议、活动等场合，为了展示获奖者名单、感谢词、祝福语等信息，常常需要使用字幕滚动的方式呈现。



02

随着多媒体技术的发展，PPT已成为一种常见的展示工具，颁奖字幕滚动PPT也应运而生。



目的和意义

1

提高颁奖典礼的效率和专业性

通过PPT实现字幕滚动，可以快速、准确地展示获奖者名单等信息，避免手动翻页或口头宣读的繁琐和不准确。

2


增强观众的参与感和体验

字幕滚动可以吸引观众的注意力，让观众更加关注获奖者和颁奖词，提高观众的参与感和体验。

3

展示主办方形象和实力

精美的颁奖字幕滚动PPT可以展示主办方的专业形象和实力，提升活动的品质和影响力。





适用范围及对象

适用范围

颁奖典礼、会议、活动、展览等需要展示获奖者名单、感谢词、祝福语等信息的场合。

适用对象

主办方、活动策划公司、PPT设计师等需要制作颁奖字幕滚动PPT的人士。同时，也适用于获奖者、观众等需要了解颁奖信息和参与活动的人士。






颁奖字幕滚动设计原则与风格

设计原则

简洁明了

颁奖字幕滚动应简洁明了，避免过多的文字和复杂的动画效果，使观众能够迅速获取关键信息。



突出重点

在字幕滚动中，应突出显示获奖者姓名、奖项名称等重要信息，以便观众快速识别。

与颁奖氛围相协调

颁奖字幕滚动的设计应与颁奖典礼的整体氛围相协调，营造出庄重、热烈的颁奖氛围。

风格选择



01

经典风格

采用传统的字体和色彩搭配，营造出典雅、庄重的颁奖氛围。

02

现代风格

运用简洁的线条和明快的色彩，打造出时尚、前卫的颁奖字幕滚动效果。

03

科技风格

结合现代科技元素，如LED灯光、3D效果等，创造出独特、炫酷的颁奖字幕滚动风格。



色彩搭配与字体设计

色彩搭配

颁奖字幕滚动的色彩应与颁奖典礼的主题色相协调，同时注重色彩的对比和层次感，以提高观众的视觉体验。

字体设计

字体选择应考虑到易读性和美观性，避免使用过于花哨或难以辨认的字体。同时，字体大小、间距等排版因素也需要精心调整，以确保字幕滚动的整体效果。





颁奖字幕滚动内容策划与制作

内容策划流程

确定颁奖活动主题与背景

了解颁奖活动的目的、意义和受众，明确字幕滚动的宣传重点。

制定字幕滚动方案

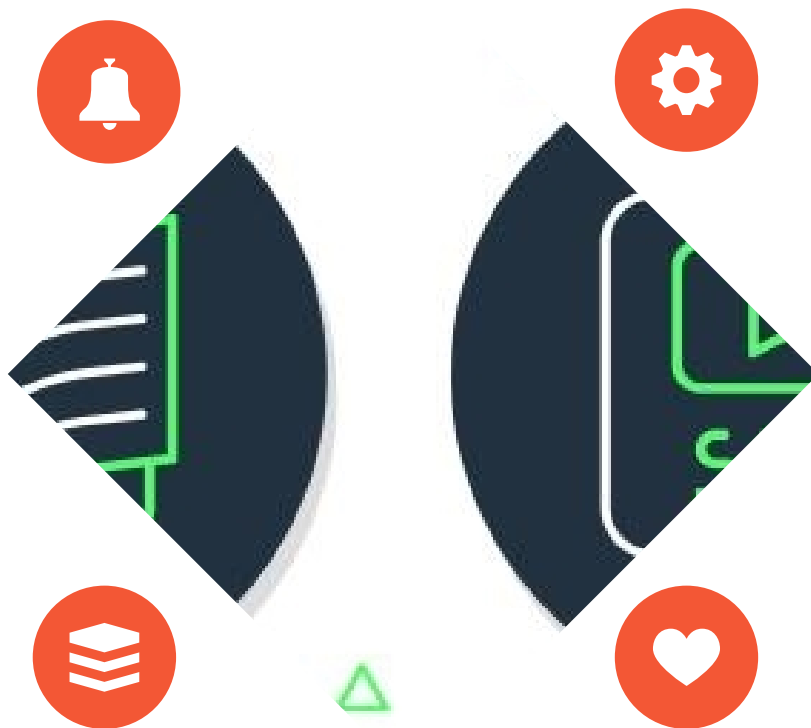
结合颁奖活动的整体风格和氛围，制定符合活动主题的字幕滚动方案。

梳理颁奖流程与环节

根据颁奖活动的具体安排，梳理出各个环节的字幕滚动内容需求。

审核与调整

对初步制定的字幕滚动方案进行审核，根据反馈意见进行调整和完善。





文字编辑技巧

简洁明了

尽量使用简洁明了的语言，避免冗长和复杂的句子结构。

突出重点

通过加粗、变色等方式突出关键词和重点信息，提高观众的关注度。



适配屏幕

根据屏幕大小和分辨率调整字体大小、行间距等排版元素，确保字幕滚动效果清晰易读。

考虑时间因素

控制每条字幕的显示时间和滚动速度，确保观众有足够的时间阅读和理解。

以上内容仅为本文档的试下载部分，为可阅读页数的一半内容。如要下载或阅读全文，请访问：
<https://d.book118.com/258001037115006140>