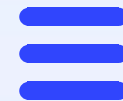


医院科室团结ppt

汇报：xxx 时间：202x年x月x日





contents

目录

- 第1章 医院科室团结ppt
- 第2章 团结ppt的格式
- 第3章 制作团结ppt的技巧
- 第4章 团结ppt的案例分享
- 第5章 团结ppt的应用实践
- 第6章 总结与展望

01

第1章 医院科室团结ppt

医院科室团结ppt概述

本章内容主要介绍医院科室团结ppt的概述和重要性。团结是医院科室合作的基础，团结ppt可以帮助医护人员更好地理解团结的重要性，增强合作意识，提高工作效率。



团结ppt的设计原则

简洁明了

避免过多文字和图片
突出主要信息

色彩搭配

选择适合医院环境的色彩
避免过于艳丽或单调的配色



图文结合

图片和文字相互配合
视觉效果和信息传达相辅相成

结语

通过团结ppt的制作和展示，医院科室的团结合作意识将得到进一步加强，共同为患者的健康服务，提高医疗质量，实现医院的共同发展目标。



02


第2章 团结ppt的格式

团结ppt的页面布局

团结ppt的页面布局应该包括标题、正文、图片等元素，以确保内容清晰明了，让观众容易理解和吸收信息。通过合理的页面布局，可以提高演示效果，增强团队合作的宣传力度。



总结



团结ppt的格式对于医院科室的团队合作至关重要。通过合适的页面布局、字体选择、配色方案和动画效果，可以有效传达团结合作的主题，提升团队凝聚力，实现更好的效果。团结ppt不仅是一种传达信息的工具，更是展示医院团队精神的重要载体。

03

第3章 制作团结ppt的技巧

☼ 图片的运用技巧

在制作团结ppt时，选择清晰、具有代表性的图片非常重要。优质的图片能够突出团结的主题，增强视觉冲击力，让观众更容易理解和接受内容。



个性化定制的方法



根据医院特点

了解医院文化
把握医院氛围


科室需求

满足科室需求
提升团队凝聚力

专业性和独特性

突出专业特点
展现科室风采

结语



制作团结ppt是一项重要而有挑战的任务。通过合理运用图片、精炼文字、增加互动元素以及个性化定制，能够有效提升团结ppt的效果，使信息更具表现力和吸引力。团结ppt不仅是传达信息的工具，更是展示团队凝聚力和专业性的窗口。

以上内容仅为本文档的试下载部分，为可阅读页数的一半内容。如要下载或阅读全文，请访问：
<https://d.book118.com/265123032121011230>