



# 酒店设计实训报告总结

汇报人：文小库

2024-01-26

# 目录

CONTENTS

- 引言
- 实训过程回顾
- 酒店设计案例分析
- 实训成果展示与评价
- 酒店设计行业发展趋势探讨
- 个人能力提升与职业规划



01

引言



# 实训目的与背景

## 实训目的

通过酒店设计实训，使学生掌握酒店设计的基本原理和方法，熟悉酒店设计的流程和规范，提高学生的实践能力和综合素质。

## 实训背景

随着旅游业的快速发展，酒店行业对人才的需求也越来越高。为了培养适应市场需求的高素质酒店设计人才，学校开设了酒店设计实训课程。


# 报告范围与重点

## 报告范围

本报告主要围绕酒店设计实训的过程、成果及经验教训进行阐述，包括实训目标、实训内容、实训方法、实训成果和实训反思等方面。

## 报告重点

着重分析酒店设计实训中的关键问题和解决方法，以及通过实训所获得的宝贵经验和教训，为今后的学习和实践提供参考和借鉴。





02

实训过程回顾

# 实训计划与安排



## 实训目标明确

在实训开始前，我们制定了明确的实训目标，即掌握酒店设计的基本原理、方法和技巧，并能够独立完成一个酒店设计方案。



## 时间安排合理

实训时间为一个月，我们根据实训目标和内容制定了详细的时间安排表，确保每项任务都能按时完成。



## 资源准备充分

学校为我们提供了专业的酒店设计软件和相关书籍资料，确保我们在实训过程中有充足的资源支持。

# 实训内容与步骤

01

## 理论学习

在实训的第一周，我们主要进行酒店设计相关理论的学习，包括酒店设计的基本原理、酒店类型与特点、酒店设计风格等。

02

## 案例分析

通过分析多个经典酒店设计案例，我们深入了解了酒店设计的思路和方法，并从中汲取灵感。

03

## 实地考察

我们参观了当地几家具有代表性的酒店，亲身感受不同酒店的设计风格和服务理念，对酒店设计有了更直观的认识。

04

## 方案设计

在掌握了酒店设计的基本原理和方法后，我们开始进行酒店设计方案的设计。通过小组讨论和头脑风暴，我们确定了设计方案的主题和风格，并进行了详细的规划。

05

## 方案汇报与评审

完成设计方案后，我们进行了方案汇报和评审。老师和同学们对我们的方案提出了宝贵的意见和建议，帮助我们进一步完善了设计方案。





# 实训团队协作与沟通

## 团队协作默契

在实训过程中，我们小组成员之间保持了良好的沟通和协作。大家分工明确，各司其职，同时又相互支持，共同解决问题。



## 积极寻求帮助

在遇到难以解决的问题时，我们积极向指导老师和其他同学请教，虚心接受他人的建议和帮助，不断提高自己的设计能力。



## 定期沟通与反馈

我们每周进行一次小组会议，讨论实训进展情况和遇到的问题，并及时向指导老师反馈，确保实训顺利进行。






03

酒店设计案例分析



# 设计理念与风格定位



## 设计理念

以人为本，注重客户体验，打造舒适、优雅、具有品牌特色的酒店环境。

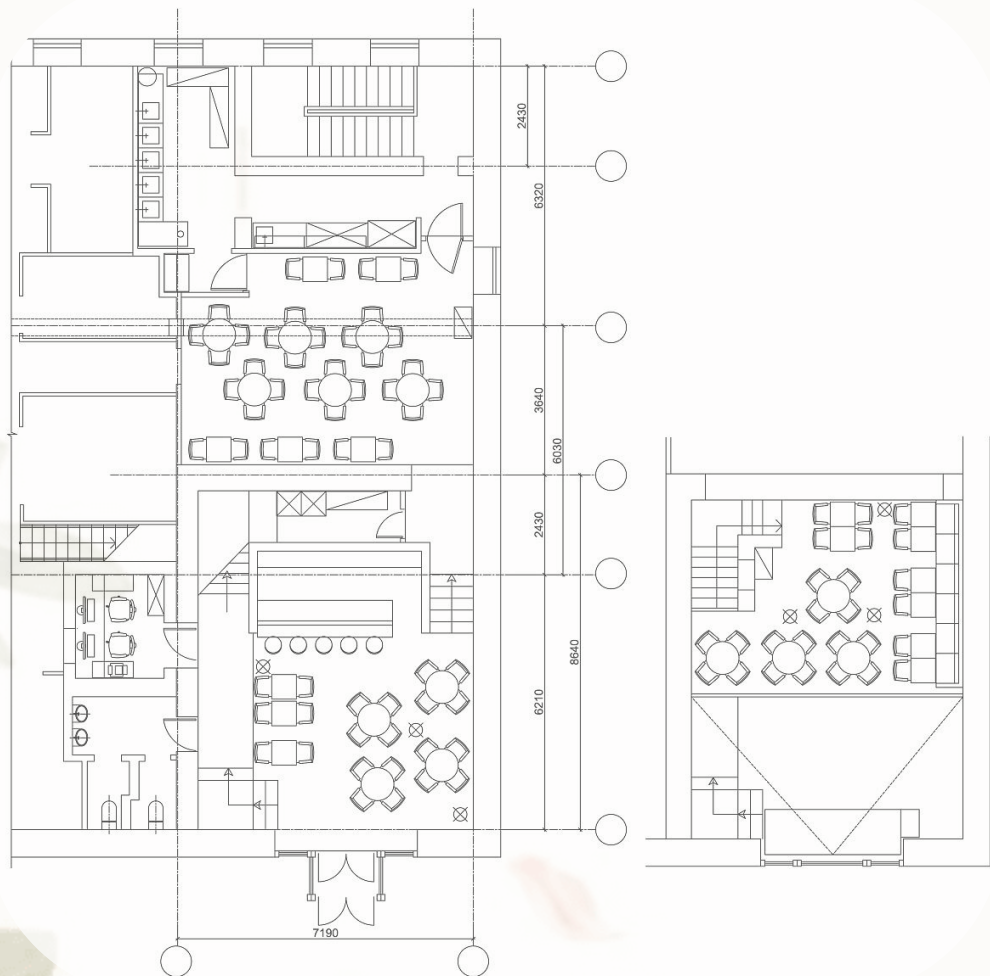


## 风格定位

结合酒店的市场定位、目标客户群体以及地域文化特色，选择适合的设计风格，如现代简约、欧式古典、中式传统等。



# 空间布局与功能划分



## 空间布局

合理规划酒店的空间布局，包括大堂、客房、餐厅、会议室等区域的面积和位置，确保各区域之间的流畅与便捷。

## 功能划分

根据不同区域的功能需求，进行详细的功能划分，如大堂接待区、休息区、商务区等，以满足客户的多元化需求。

# 色彩搭配与材料选择

## 色彩搭配

运用色彩心理学原理，选择合适的色彩搭配，营造舒适、宁静或活泼的酒店氛围。同时，考虑色彩与酒店品牌形象的契合度。

## 材料选择

根据设计风格、环保要求以及预算等因素，选择适合的装修材料，如石材、木材、金属、玻璃等。注重材料的质感、耐用性以及环保性能。



以上内容仅为本文档的试下载部分，为可阅读页数的一半内容。如要下载或阅读全文，请访问：  
<https://d.book118.com/266225055151010130>