

胆石护理业务查房





1

病史简介

2

胆囊结石护理的相关知识

3

护理

病史简介

床号：5床
姓名：李凤华
性别：女
年龄：75岁
诊断：胆石
胆囊结石



病史简介



患者于1+月前无明显诱因出现上腹部疼痛，呈阵性隐痛，不伴肩背部放射痛，无恶心、呕吐、寒战、高热、腹胀、腹泻、黑便、便血，无皮肤巩膜黄染，无咳嗽、咯痰、胸痛、胸闷等症状，于6月19日以“胆囊结石”门诊收住我科。入院后积极完善相关检查，于6月21日在全麻下行腹腔镜胆囊切除术。

病史简介



生命体征： T 36.6 P 64 R 20 BP108/62NRS
0分

B超示： 胆囊结石。

心脏彩超： 三尖瓣轻度返流轻度肺动脉高压
形成左室舒张功能降低。

实验检查

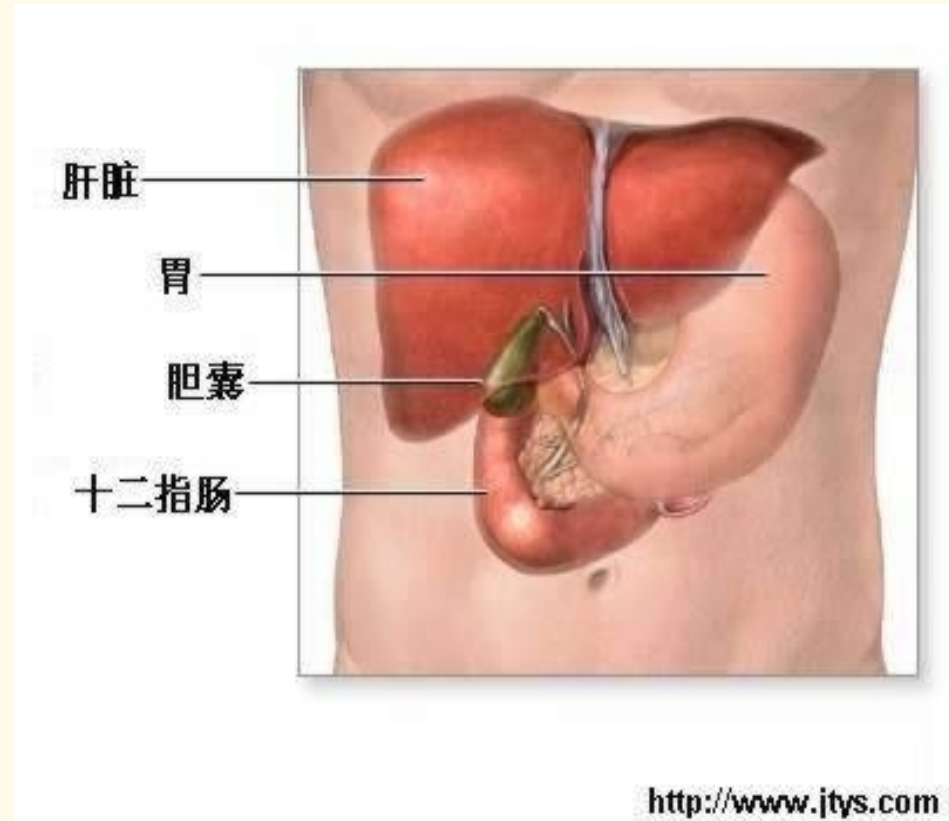


- 总胆固醇5.28mmol/L,尿酸479ummol/L,
中性粒细胞73.1%, 淋巴细胞
19.8mmol/L, 血红蛋白128mmol/L

解剖生理

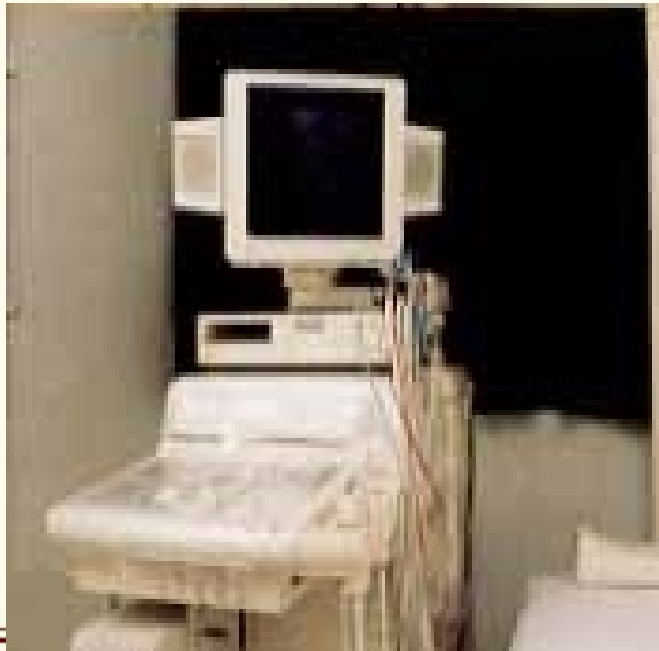
∅ 胆囊位于腹部的右侧，
肝脏的下面

∅ 胆囊储存和浓缩肝脏产生的胆汁，胆汁经胆囊管及胆总管排入十二指肠内



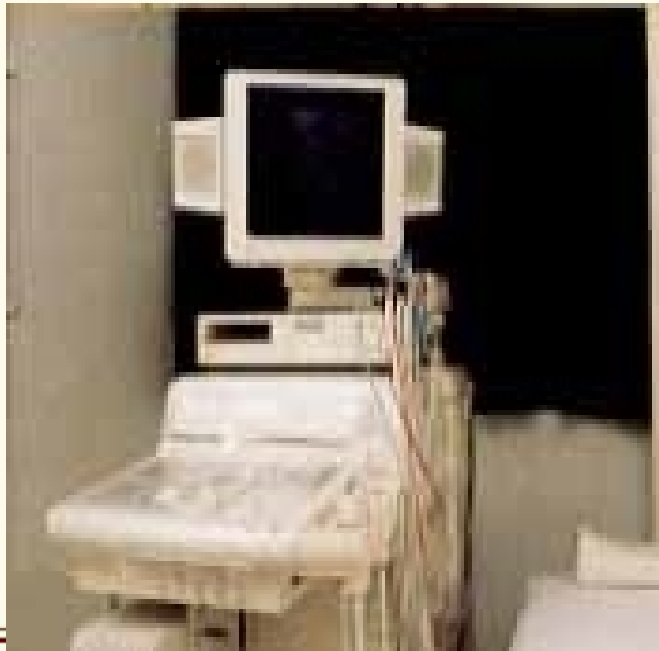
辅助检查

- 实验室检查：血常规示
WBC、肝功 ↑
- **B超**：首选
- **CT**
- **MRI**



辅助检查

- 实验室检查：血常规示
WBC、肝功 ↑
- **B超**：首选
- **CT**
- **MRI**



治疗



- 非手术治疗
- 禁食
- 使用维生素K,解痉、止痛；应用抗菌素
- 输液，纠正水，电解质及酸碱代谢失衡

术前护理



- 护理诊断
- **焦虑** 与环境陌生及担心疾病预后有关

焦虑 与环境陌生及担心疾病预后有关

- **目标：**减轻患者的思想顾虑，使患者情绪稳定。
- **措施：**
 - 1、 多与患者沟通，有针对性的进行心理疏导
 - 2、 介绍病区环境及床位医生及护士，消除对环境的陌生感
 - 3、 帮助同病室患者之间建立良好的关系
 - 4、 与家属充分沟通讲解手术可能取得的效果，介绍成功案例，消除患者的紧张心理，能积极配合治疗护理



以上内容仅为本文档的试下载部分，为可阅读页数的一半内容。如要下载或阅读全文，请访问：
<https://d.book118.com/276122021122010242>