

宫颈机能不全课件

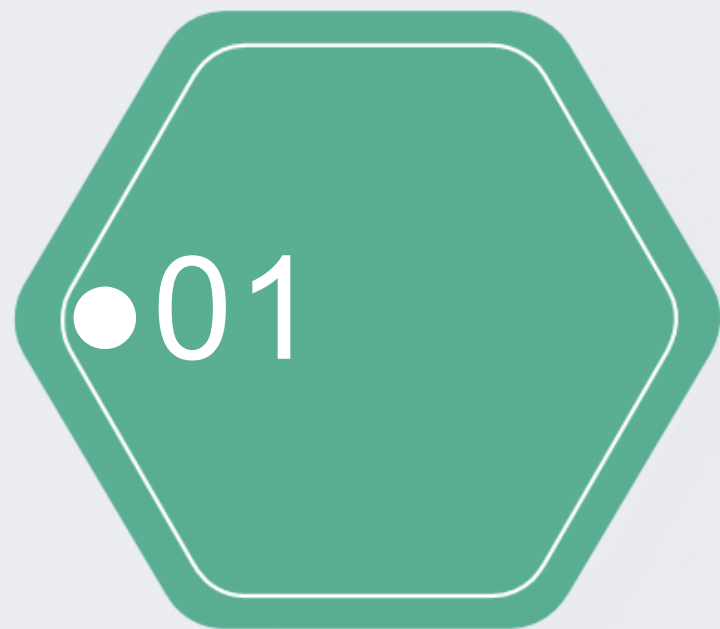
制作：小无名老师
时间：2024年



目 录

- 第1章 宫颈机能不全概述
- 第2章 宫颈机能不全的危害
- 第3章 宫颈机能不全的诊断
- 第4章 宫颈机能不全的治疗
- 第5章 宫颈机能不全的护理
- 第6章 宫颈机能不全的预后与复发预防
- 第7章 总结与展望





第1章 宫颈机能不全概述





什么是宫颈机能不全？

宫颈机能不全是一种妇科常见疾病，宫颈口松弛，造成宫颈无力关闭。这种疾病可能会导致妊娠并发症，需要及时检查和治疗。



宫颈机能不全的病因

先天遗传因素

遗传史影响

宫颈手术损伤

手术后遗留问题

多次人工流产或宫外孕

手术次数增加风险



宫颈机能不全的症状

早期症状

可能无明显症状

部分患者可能感觉不适

后期症状

反复流产可能增加

易早产





诊断和治疗



宫颈机能不全的诊断通常通过宫颈管形态学检查和宫颈松弛试验来确认。治疗方面，可以选择保守治疗或手术治疗，具体方案需根据患者情况而定。

宫颈机能不全的治疗方法

宫颈缝合术

手术治疗方式

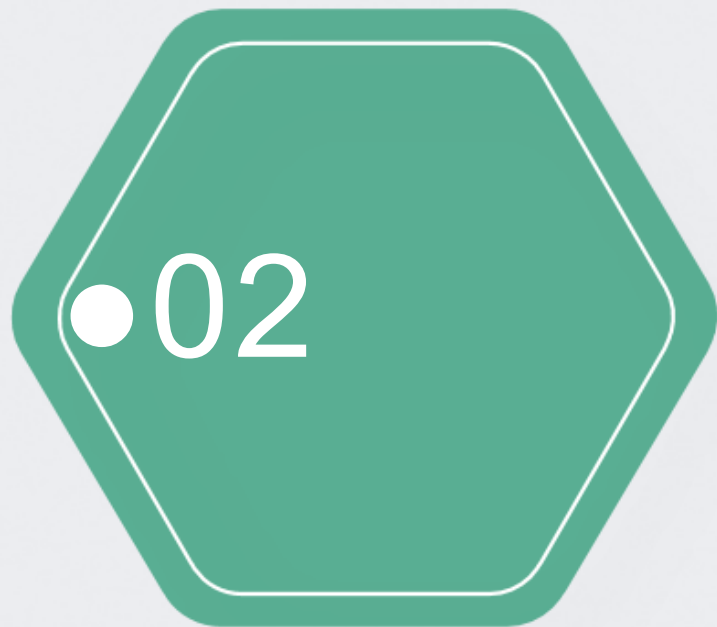
宫颈支架

提供支持

荷尔蒙治疗

调节体内荷尔蒙水平





第2章 宫颈机能不全的危害





宫颈机能不全对孕妇的影响

宫颈机能不全容易导致孕妇大出血，增加妊娠合并早产的风险。



宫颈机能不全对胎儿的影响

胎盘早剥导致胎儿缺氧

增加胎儿生命危险

早产儿的存活率降低

导致婴儿更易发生并
发症



宫颈机能不全对产妇的影响

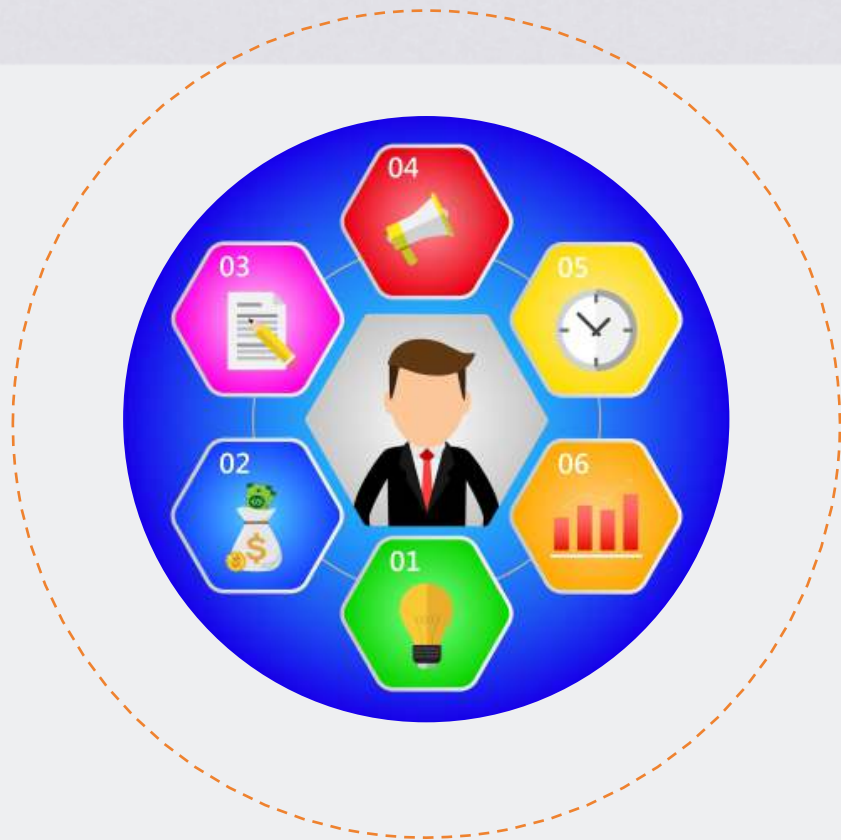
01 产后感染风险增加

可能导致产后并发症

02 复发风险较大

需要长期观察和治疗

03



宫颈机能不全的预防

预防宫颈感染

定期体检

避免过度清洁

避免过度劳累和性生活

控制工作强度

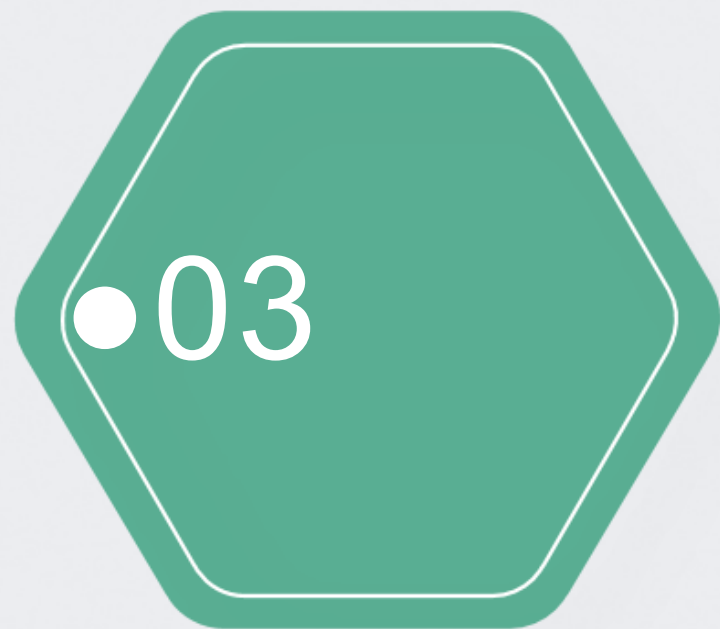
保持规律生活



总结

宫颈机能不全对孕妇、胎儿和产妇都存在严重威胁，预防措施非常重要。每位孕妇都应该重视宫颈健康，及时发现问题并采取预防措施。





第3章 宫颈机能不全的诊断



临床表现

宫颈机能不全的临床表现包括阴道流血和子宫颈口扩张。阴道流血是常见症状之一，需要及时关注和处理。子宫颈口扩张也是宫颈机能不全的重要症状之一，可以通过医学检查来确认诊断。





医学检查



宫颈机能不全的医学检查主要包括彩超检查和宫颈管形态学检查。彩超检查能够帮助医生了解宫颈的情况，而宫颈管形态学检查则可以更准确地诊断宫颈机能不全。

诊断要点

排除其他原因引起的流产

重要性不可忽视

宫颈管形态学检查阳性

确诊宫颈机能不全



临床分型

轻度

症状较轻
治疗效果较好

重度

症状严重
需及时治疗

中度

症状中等
治疗需谨慎



宫颈机能不全的治疗

药物治疗

口服药物和局部药
物

保守治疗

注意休息和饮食调理

手术治疗

宫颈埋箍术等



预防措施

01 定期检查

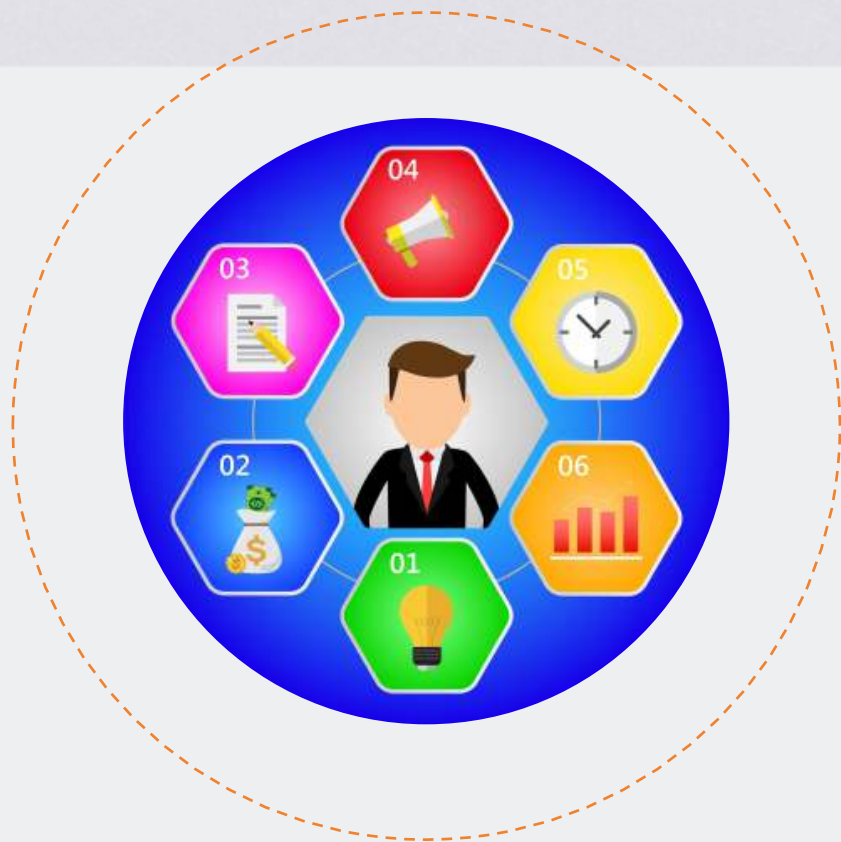
关注宫颈健康

02 避免过度劳累

保持生活规律

03 避免性生活

宫颈保护至关重要





第四章 宫颈机能不全的治疗





保守治疗



宫颈机能不全的保守治疗包括安胎保胎和盆底锻炼。安胎保胎是通过药物或手术等方式保持胎儿生长发育，盆底锻炼则是通过锻炼盆底肌肉来提高宫颈的支撑力。这些方法可以帮助预防宫颈机能不全导致的流产风险。

手术治疗

01

孕前宫颈埋箍术

在孕前通过手术方式对宫颈进行埋箍，以增强宫颈的支撑力。

02

宫颈环扎术

通过手术将宫颈部分缝合或扎紧，以预防宫颈机能不全导致的流产。

03



避免性生活

术后需要避免性生活，以免引起感染或伤口裂开等并发症。

定期产后复查

术后需要定期到医院进行产后复查，确保术后恢复情况良好。



以上内容仅为本文档的试下载部分，为可阅读页数的一半内容。如要下载或阅读全文，请访问：
<https://d.book118.com/285001044330012004>