



# 异位妊娠护理查房 ppt制作教程



# 目录

- 异位妊娠护理查房概述
- PPT制作前的准备
- PPT制作技巧
- PPT内容制作
- 异位妊娠护理查房PPT案例分析

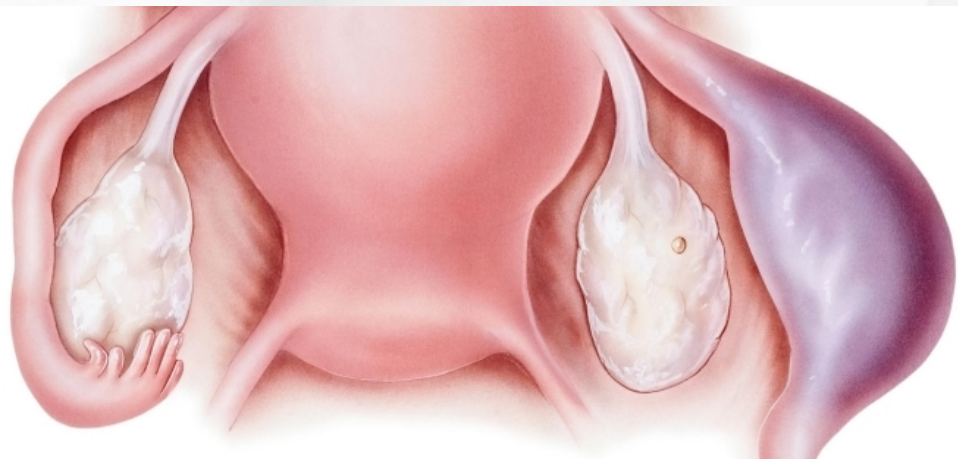
01

## 异位妊娠护理查房概述

---



# 异位妊娠的定义与分类



## 定义

异位妊娠是指受精卵着床在子宫以外的部位，最常见的是着床在输卵管。

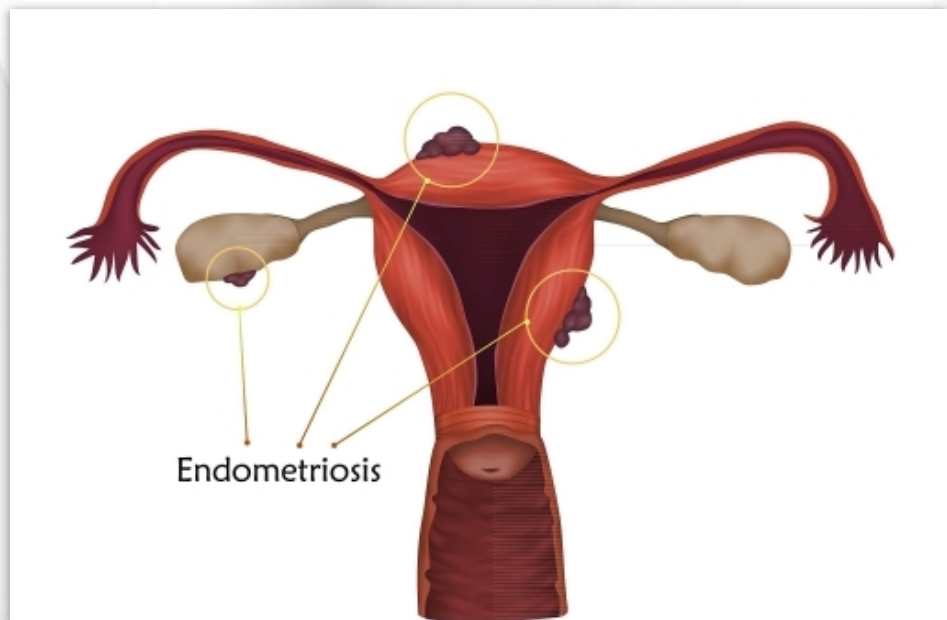
## 分类

根据受精卵着床部位的不同，可分为输卵管妊娠、卵巢妊娠、腹腔妊娠、阔韧带妊娠等。





# 异位妊娠的病因与症状



01

## 病因

异位妊娠的主要病因包括输卵管炎症、输卵管手术史、子宫内膜异位症、辅助生殖技术等。

02

## 症状

典型症状包括腹痛、阴道流血、晕厥和休克等，其中腹痛是最常见的症状。



# 异位妊娠的护理原则与要点

## 原则

以手术治疗为主，辅以药物治疗和护理。

## 要点

密切观察病情变化，及时发现并处理并发症，提供心理支持，加强健康教育。



02

## PPT制作前的准备

---



# 确定主题与目标

## ■ 明确PPT的主题

异位妊娠护理查房，确保PPT内容与主题紧密相关。

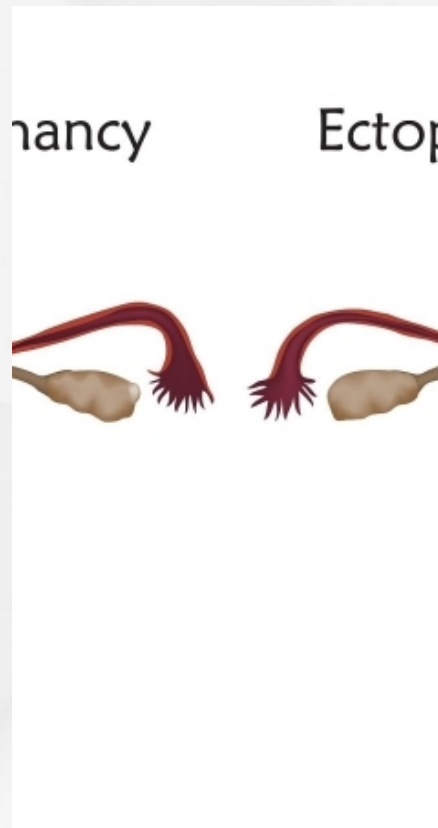
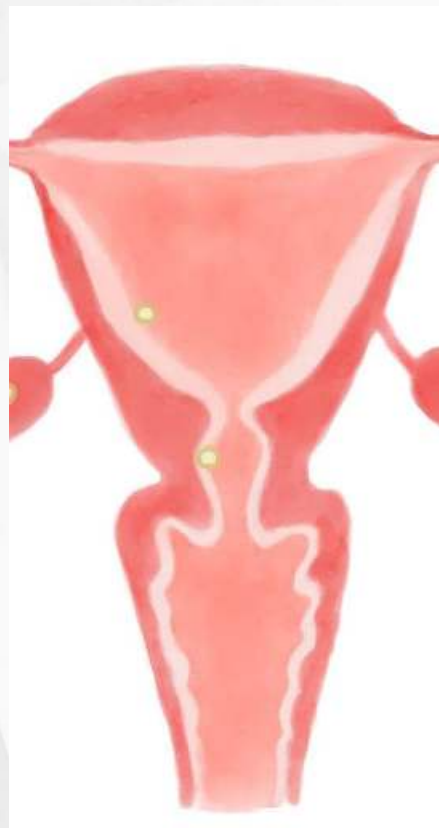
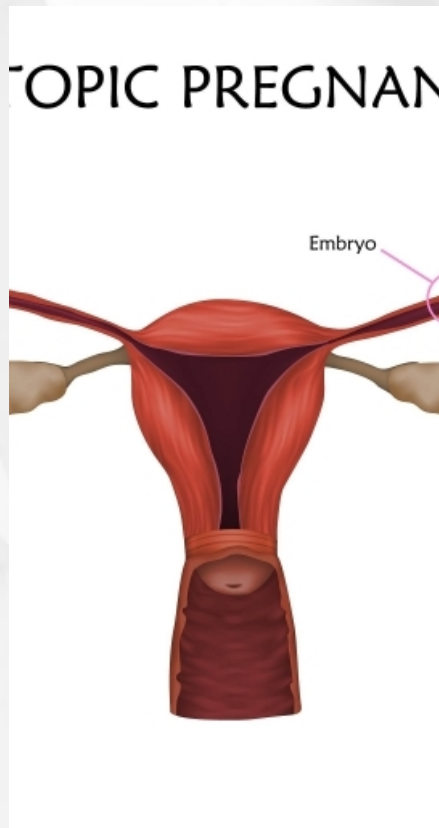
## ■ 设定PPT的目标

例如，提高医护人员对异位妊娠的认识，掌握异位妊娠的护理要点等。





# 收集资料与整理



## 收集相关资料

收集关于异位妊娠的医学知识、护理技巧、案例分析等方面的资料。



## 整理资料

将收集到的资料进行分类整理，筛选出与主题相关的内容，确保信息的准确性和完整性。



# 设计布局与风格

## 选择合适的布局

根据PPT的内容和目标，选择适当的布局，如标题页、目录页、内容页、总结页等。

## 设计风格

根据异位妊娠的主题，选择适当的颜色、字体和图片，保持整体风格的一致性。同时，注意版面布局的简洁明了，避免过于复杂的设计。



03

## PPT制作技巧

---



# 文字处理技巧



## 文字精简

尽量使用简练的语言表达观点，避免冗长的句子和段落。



## 字体选择

选用清晰易读的字体，如微软雅黑、黑体等。



## 文字颜色

保持文字颜色与背景色的对比度适中，确保文字清晰可见。



## 文字排版

合理安排文字的布局，如分段、换行、标题等，使页面更加整洁美观。

以上内容仅为本文档的试下载部分，为可阅读页数的一半内容。如要下载或阅读全文，请访问：  
<https://d.book118.com/288026131021006051>