

医院科室培训ppt

汇报：xxx

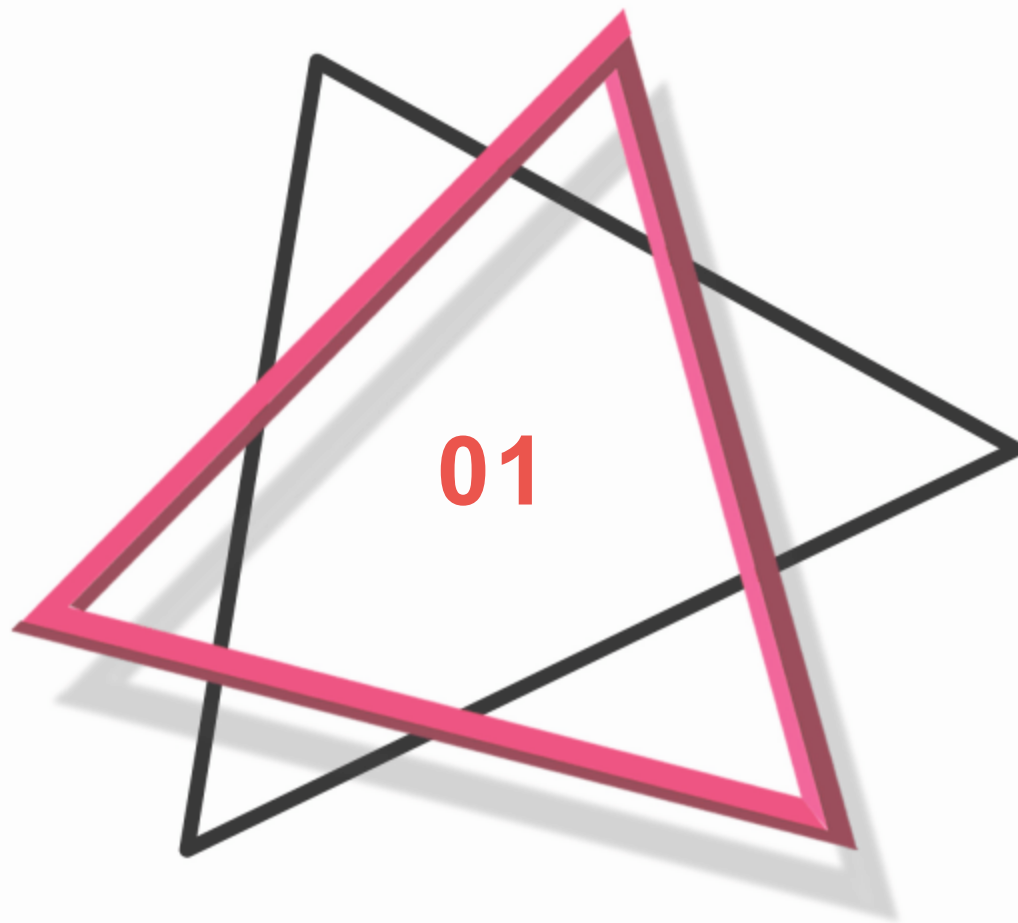
时间：20xx年x月x日



contents

目录

- 第1章 医院科室培训PPT简介**
- 第2章 医院科室培训PPT设计要点**
- 第3章 医院科室培训PPT实例展示**
- 第4章 医院科室培训PPT互动与评估**
- 第5章 医院科室培训PPT案例分享**
- 第6章 医院科室培训PPT总结与展望**



第1章 医院科室培训PPT简介

医院科室培训PPT概述

医院科室培训PPT是为医院内不同科室的医护人员设计的培训材料，旨在提升他们的专业知识和技能。



医院科室培训PPT的设计原则

医院科室培训PPT的设计原则包括清晰简洁、生动有趣和互动性强。内容要明确，排版整洁，利用图片、案例等方式提升内容的吸引力，引入互动环节，促进医护人员参与学习。



医院科室培训PPT的设计原则

清晰简洁

明确内容
整洁排版



生动有趣

利用图片案例
提升吸引力



互动性强

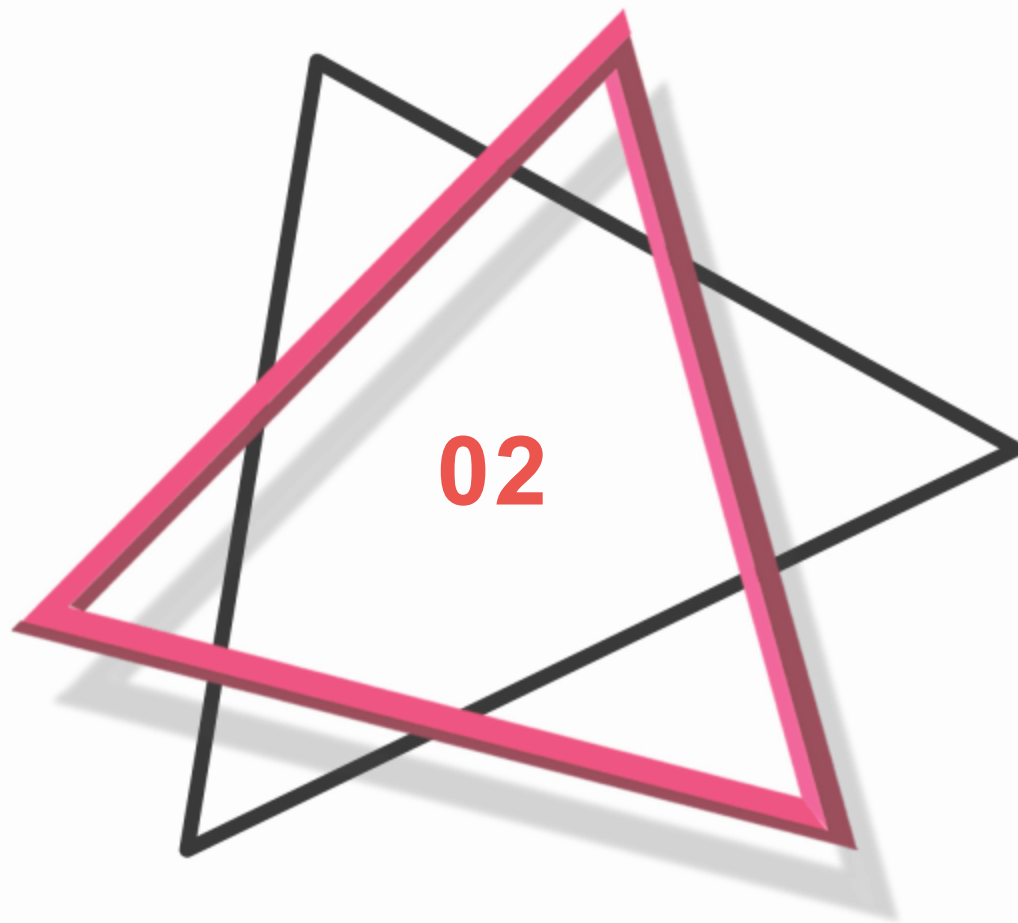
引入互动环节
促进参与学习



为什么需要医院科室培训PPT

医疗技术不断更新，医护人员需要不断学习新知识来适应医疗环境的变化。提供标准化的培训内容和方法，确保医护人员的培训质量和效果。增进科室内医护人员之间的沟通和合作，提高工作效率和医疗质量。





第2章 医院科室培训PPT设计要点

🔴 PPT页面布局



分区分块

将不同内容分区显示
避免信息密集
增加易读性

页面简洁

每页内容控制在5-6个要点以内
保持页面简洁明了

重点突出

通过字体加粗、颜色变化等方式突出
重点内容
引导医护人员关注

设计细节

适度使用过渡动画
使页面切换更流畅和自然
注意遵守相关法律法规

交互设计

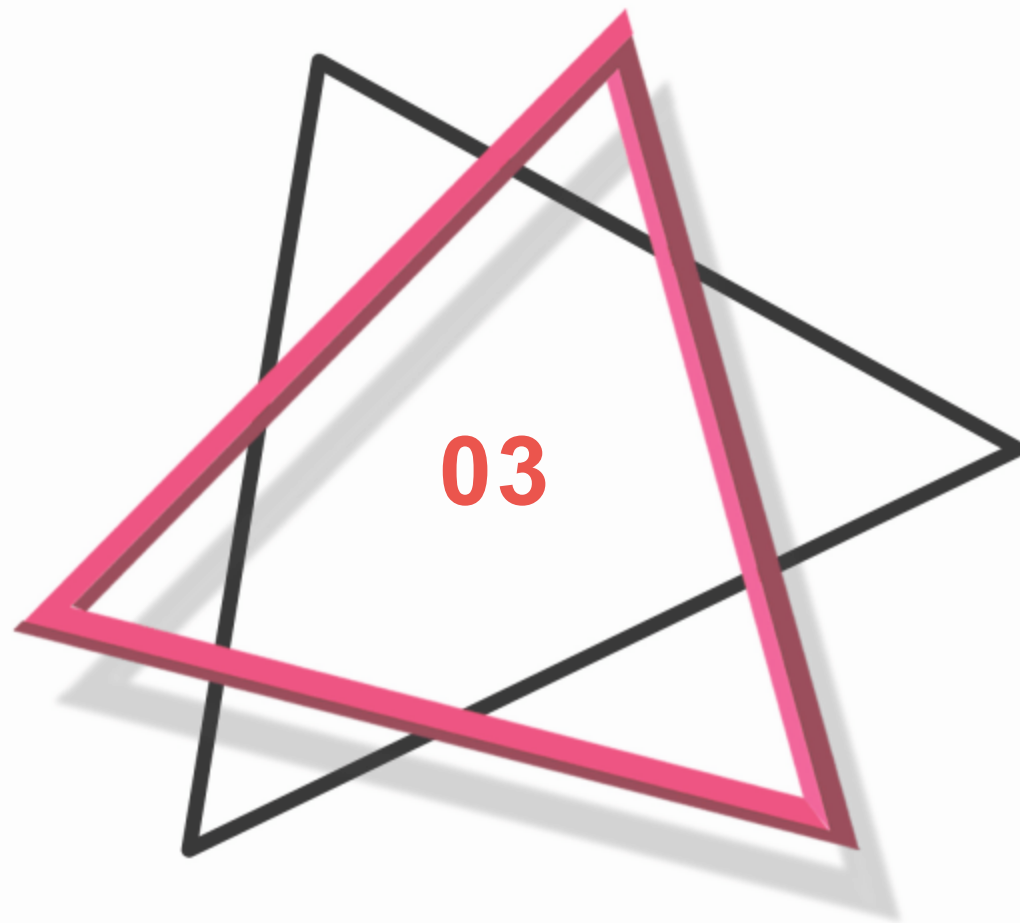


在医院科室培训PPT中，交互设计非常重要。通过设置问题互动环节、案例分享和视频展示，可以增加医护人员的参与度和学习效果。问题互动能引导医护人员思考和讨论，案例分享促进经验交流，视频展示让内容更直观易懂。

设计细节

在医院科室培训PPT的设计中，细节至关重要。适度使用过渡动画可以使页面切换更加流畅，选择合适的背景音乐能增强氛围感和注意力集中度，而且一定要注意版权保护问题，使用素材时务必遵守相关法律法规。





第3章 医院科室培训PPT实例展示

神经科培训PPT

神经科培训PPT是医院科室培训的重要内容之一。在神经科疾病概述中，医护人员需要了解各种神经疾病的症状和治疗方法。脑卒中急救流程是神经科的关键环节，医生需要快速准确地进行急救。神经内科检查技巧和神经外科手术注意事项是神经科医护人员必备的技能，确保手术安全和病情诊断准确。



妇产科培训PPT

妇产科培训PPT是医院科室培训的重要内容之一。在妇科常见疾病介绍中，医护人员需要掌握各种妇科疾病的特点和治疗方式。产前检查指南是妇产科的重要环节，有助于保障母婴健康。产妇护理技巧和妇科手术操作演示是培训中必不可少的内容，提高医护人员的专业水平。



心血管科培训PPT

心血管疾病防治知识

控制高血压

预防心脏病


减少心血管疾病发生

心脏病急救措施

心肺复苏

应急药品使用

急救流程



心电图识读技巧

了解心电图基本形态

识别心律失常

分析心脏健康状态

心脏手术操作演示

心脏手术流程

手术器械使用

手术后护理

以上内容仅为本文档的试下载部分，为可阅读页数的一半内容。如要下载或阅读全文，请访问：
<https://d.book118.com/288046045044006101>