

颈部疾病患者的护理

汇报人：xxx

20xx-03-25



目录

- 颈部疾病概述
- 护理评估与计划制定
- 日常生活护理要点
- 并发症预防与处理措施
- 药物治疗管理与注意事项
- 康复锻炼与功能恢复指导



01

颈部疾病概述



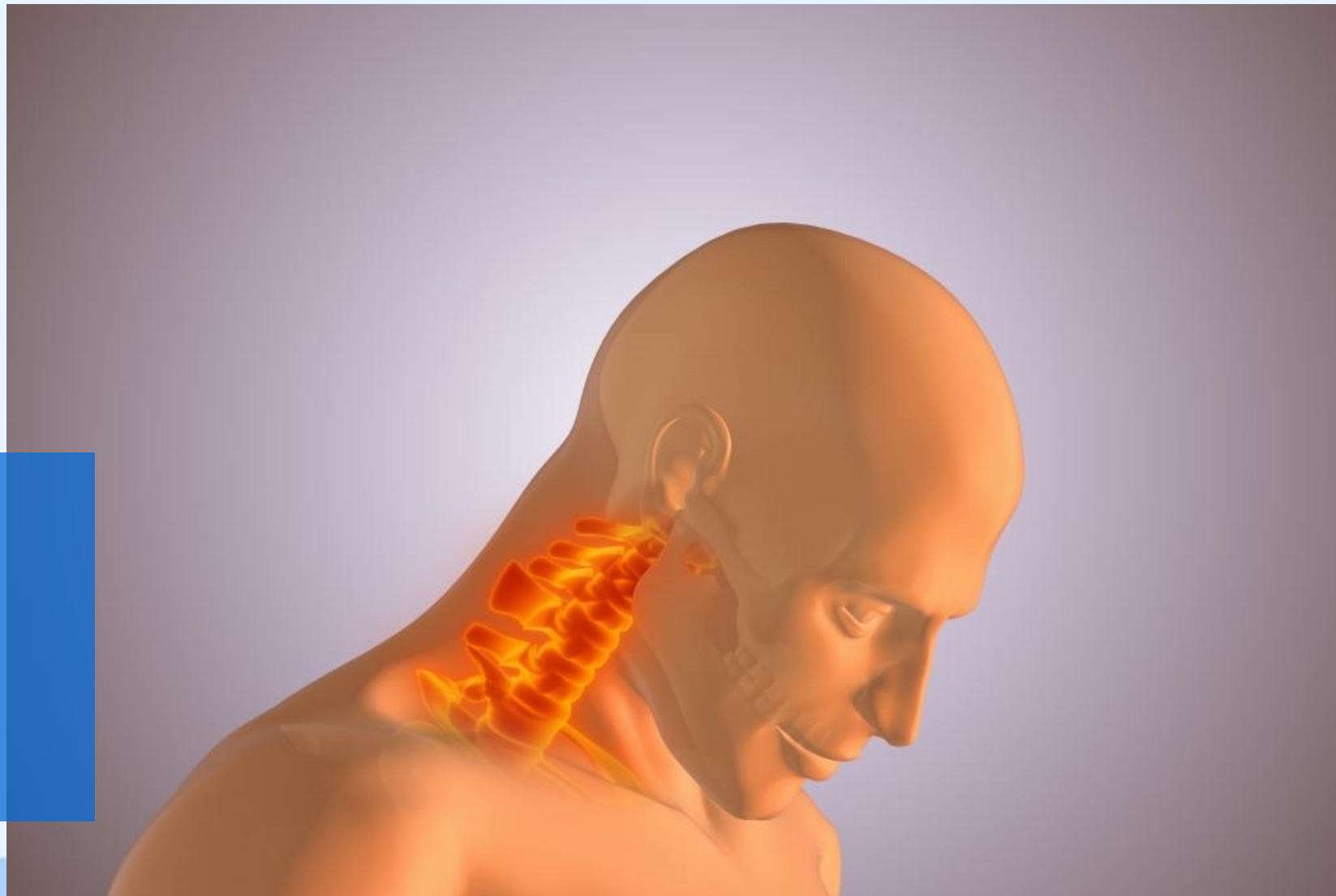


颈部疾病定义与分类



颈部疾病是指发生在颈部区域各类疾病的总称，包括颈部血管损伤、颈部神经损伤、胸导管损伤、喉和气管损伤、咽和食管损伤、肿瘤等。

根据病变性质和部位，颈部疾病可分为多种类型，如颈部血管性疾病、颈部神经性疾病、颈部先天性疾病、颈部炎性疾病等。





发病原因及危险因素



发病原因

颈部疾病的发病原因复杂多样，可能与遗传、环境、生活习惯等多种因素有关。例如，颈部肿瘤的发生可能与遗传基因突变、长期接触有害物质、内分泌失调等有关。

危险因素

颈部疾病的危险因素包括不良生活习惯（如吸烟、饮酒）、环境污染、职业暴露、慢性感染等。这些因素可能增加颈部疾病的发生风险。






临床表现与诊断方法



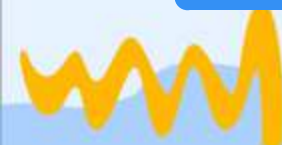

临床表现

颈部疾病的症状因疾病类型和严重程度而异，可能包括颈部疼痛、肿胀、活动受限、吞咽困难、声音嘶哑等。有些颈部疾病早期无明显症状，易被忽视。



诊断方法

颈部疾病的诊断需要结合病史、体格检查、影像学检查（如X线、CT、MRI等）和实验室检查等多种手段。必要时还需进行病理学检查以明确诊断。





治疗手段及预后评估



治疗手段

颈部疾病的治疗手段因疾病类型和严重程度而异，可能包括药物治疗、手术治疗、放射治疗、介入治疗等。治疗方案的制定需综合考虑患者病情、年龄、身体状况等因素。

预后评估

颈部疾病的预后因疾病类型、治疗时机和治疗方法等因素而异。一般来说，早期发现、及时治疗的颈部疾病预后较好。预后评估需结合患者病情、治疗效果和随访情况等综合判断。



02

护理评估与计划制定





患者基本情况了解



01



病史采集



详细询问患者颈部疾病的发病过程、症状表现、治疗经过等。

02



体格检查



观察患者颈部外观、活动度，检查有无压痛、肿块等异常体征。

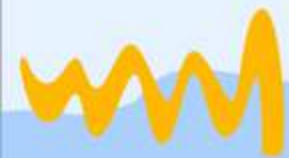
03



心理状态评估



了解患者对疾病的认知、情绪状态及心理需求。





护理需求评估



疼痛管理需求

评估患者颈部疼痛的程度、性质、持续时间及对日常生活的影响。



功能锻炼需求

针对患者颈部活动受限的程度，评估其进行功能锻炼的必要性和可行性。



并发症预防需求

评估患者是否存在发生并发症的高危因素，如年龄、营养状况、基础疾病等。



护理目标设定



缓解疼痛

通过药物治疗、物理治疗等手段，帮助患者减轻颈部疼痛。



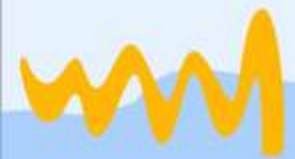
预防并发症

采取针对性护理措施，降低患者发生并发症的风险。



改善功能

指导患者进行颈部功能锻炼，逐步恢复颈部正常活动度。





个性化护理计划制定



根据患者具体情况制定护理计划，包括护理内容、方法、时间等。

。



针对患者不同需求，制定个性化的护理措施，如疼痛管理方案、功能锻炼计划等。



与患者及其家属充分沟通，解释护理计划的目的是和意义，取得其配合和支持。

03

日常生活护理要点





保持良好生活习惯



规律作息

建立稳定的作息時間，避免熬夜和過度勞累。



正确姿势

保持正确的坐、站、卧姿势，避免长时间低头或过度伸展颈部。



适当运动

进行适度的颈部运动和全身锻炼，增强颈部肌肉力量和柔韧性。



饮食调整与营养支持



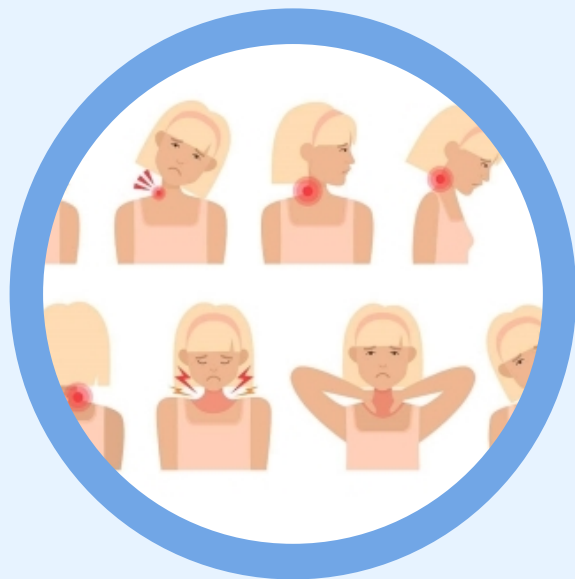
均衡饮食

摄入足够的蛋白质、维生素和矿物质，以支持颈部组织的修复和再生。



避免刺激性食物

减少辛辣、油腻、生冷等刺激性食物的摄入，以免加重颈部不适。



适当增加抗炎食物

如深海鱼、坚果、橄榄油等，有助于缓解颈部炎症反应。





睡眠管理与舒适度提升



● 选择合适的枕头


使用符合颈部生理曲度的枕头，避免过高或过低。

● 保持舒适睡姿

采用侧卧或仰卧睡姿，避免俯卧或长时间同一种睡姿。

● 确保充足睡眠

保持良好的睡眠环境，确保每晚获得足够的睡眠时间。



以上内容仅为本文档的试下载部分，为可阅读页数的一半内容。如要下载或阅读全文，请访问：
<https://d.book118.com/295234143004011241>