

YOUR LOGO

20XX.XX.XX

# 防溺水安全班会

,a click to unlimited possibilities

汇报人：

# 目录

- ▶ 01 单击添加目录项标题
- ▶ 02 防溺水的重要性
- ▶ 03 防溺水知识普及
- ▶ 04 防溺水实践操作
- ▶ 05 防溺水教育活动
- ▶ 06 家庭与社会的责任

# 添加章节标题

01




# 防溺水的重要性

02




# 溺水事故的危害


---




生命安全：溺水可能导致死亡或严重伤害




家庭影响：溺水事故可能导致家庭破裂，影响家庭幸福



社会影响：溺水事故可能导致社会恐慌，影响社会稳定



经济损失：溺水事故可能导致经济损失，影响家庭经济状况



# 防溺水教育的重要性

---

提高学生安全意识，预防溺水事故的发生

让学生了解溺水的危害和危险因素

教会学生正确的防溺水方法和技巧

增强学生的自我保护意识和能力

# 防溺水意识的培养

---

提高安全意识：了解溺水的危险性，增强自我保护意识

学会自救：掌握溺水时的自救方法，如保持冷静、保持呼吸等

学会求救：了解如何向周围的人求救，如大声呼救、使用救生设备等

学会预防：了解如何预防溺水，如避免独自下水、避免在危险水域游泳等

# 防溺水知识普及

03





# 溺水的常见原因

---


游泳技术不佳，无法应对突发情况

游泳时抽筋，无法正常游泳

游泳时遇到漩涡，无法摆脱

游泳时遇到水草，无法挣脱

游泳时遇到其他危险，无法及时应对



# 溺水的预防措施

---

- 游泳前做好热身运动，避免抽筋
- 游泳时佩戴救生圈或救生衣
- 游泳时避免单独行动，结伴而行
- 游泳时避免在深水区或水流湍急处游泳
- 游泳时注意观察周围环境，避免溺水事故发生

# 溺水的自救与互救方法

---

保持冷静，不要慌张，尽量保持头部在水面上


尝试抓住身边的漂浮物，如救生圈、木板等

尽量保持身体直立，减少体力消耗

呼救，寻求周围人的帮助

互救时，不要直接跳入水中，应使用救生圈、绳子等工具进行救援

救援时，注意自身安全，避免二次溺水



# 防溺水实践操作

04



# 学习游泳技能

---



游泳技能是防  
溺水的重要基  
础




学习游泳可以  
增强水中自救  
能力



游泳技能包括  
蛙泳、自由泳、  
蝶泳等



学习游泳需要  
选择合适的教  
练和场地，并  
注意安全

Decorative graphic at the bottom of the page consisting of several overlapping circles in yellow, light green, and teal colors.

以上内容仅为本文档的试下载部分，为可阅读页数的一半内容。如要下载或阅读全文，请访问：<https://d.book118.com/296150042152010140>