

留置胃管呃逆ppt课件

目 录

- 留置胃管呃逆概述
- 留置胃管呃逆的预防与治疗
- 留置胃管呃逆的案例分析
- 留置胃管呃逆的深入研究
- 总结与展望

contents

01

留置胃管呃逆概述

定义与症状



定义

留置胃管呃逆是指病人在接受胃管治疗过程中出现呃逆（打嗝）的现象。



症状

呃逆通常表现为连续性或间歇性的膈肌收缩，使肺部呼气时相延长并伴有吸气困难，严重时会影响睡眠、饮食及心情。

病因与机制

病因

留置胃管呃逆的病因可能与多种因素有关，如胃管置入过程中刺激膈神经、膈肌痉挛；胃管引起咽部不适、咳嗽反射刺激膈肌；病人精神紧张、恐惧等情绪因素。

机制

留置胃管呃逆的发生机制尚不明确，可能与膈神经受刺激导致膈肌痉挛有关。





诊断与鉴别诊断



诊断

根据病人留置胃管并出现呃逆的临床表现，可作出留置胃管呃逆的诊断。

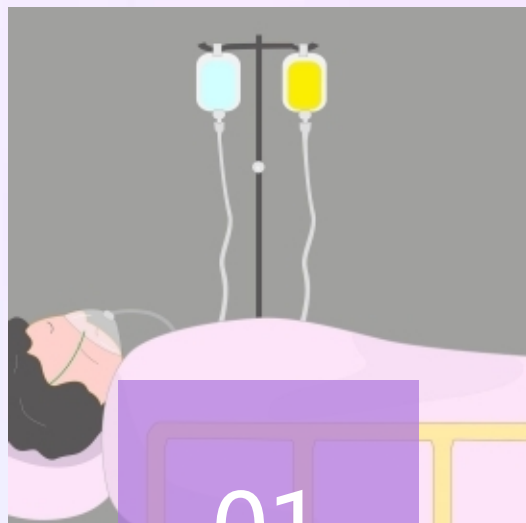
鉴别诊断

需要与其它原因引起的呃逆进行鉴别，如中枢性呃逆、胃肠蠕动减慢等。同时还需要注意与其它疾病引起的呃逆进行鉴别，如食管裂孔疝、纵膈肿瘤等。

02

留置胃管呃逆的预防与治疗


预防措施



01

保持胃管通畅

避免胃管折叠、受压或堵塞，确保胃管前端到达胃部，减少呃逆的发生。



02

合理安排进食


选择合适的食物和进食时间，避免在过度饥饿或暴饮暴食后插入胃管。



03

减少刺激

减少对咽喉部和胃部的刺激，如避免过冷、过热或刺激性食物摄入。



04

适当药物治疗

根据患者情况，医生可给予一些预防呃逆的药物，如巴氯芬等。

治疗方法

01



药物治疗



对于呃逆严重的患者，医生可以开具一些药物来缓解症状，如甲氧氯普胺、苯海拉明等。

02



物理治疗



如声门刺激法、牵舌法等，通过物理方法刺激咽喉部位，促进呃逆的缓解。

03




针灸治疗



中医针灸治疗也可以缓解呃逆症状。

护理与康复



保持口腔卫生

经常漱口，保持口腔清洁，
避免感染。



定期检查

检查胃管的位置是否正确，
定期更换胃管，防止感染
和并发症。



饮食调整

根据患者的身体状况和医
生的建议，适当调整饮食，
逐渐恢复正常饮食。

03

留置胃管呃逆的案例分析

以上内容仅为本文档的试下载部分，为可阅读页数的一半内容。如要下载或阅读全文，请访问：
<https://d.book118.com/306241234133011011>