



# 小班综合水果屋ppt 课件



# 目录

- **水果屋主题引入**
- **水果认知与分类**
- **水果屋搭建实践**
- **水果创意手工制作**
- **水果主题游戏活动设计**
- **课堂回顾与拓展延伸**


01

## 水果屋主题引入

---



# 水果屋背景介绍




## 水果屋特点

展示水果屋的特点，如色彩鲜艳、形状各异等，引导幼儿观察和发现。

## 水果屋来源

介绍水果屋的起源和传说，激发幼儿对水果屋的兴趣。





# 水果屋教育意义

## 01 培养观察力


通过观察水果屋中的水果种类、颜色、形状等，培养幼儿的观察能力。

## 02 提高认知能力

通过认识各种水果及其特点，拓展幼儿的知识面，提高认知能力。

## 03 激发创造力

鼓励幼儿利用水果进行创意搭建，培养幼儿的想象力和创造力。





# 课件目标与内容概述

01

## 课件目标

明确本次课件的教学目标，如帮助幼儿认识水果、了解水果屋等。

02

## 内容概述

简要介绍课件的主要内容，包括水果种类、水果屋的搭建方法等。

03

## 教学重点与难点

强调课件中的重点和难点部分，提醒教师在教学过程中加以关注。



02

## 水果认知与分类

---



## 常见水果名称及特点



### 苹果

果实圆形，果皮多为红色或绿色，果肉多汁，口感酸甜，营养丰富。




### 香蕉

果实呈长条形，果皮黄色，果肉细腻、甜润，富含钾元素。



### 葡萄

果实呈圆形或椭圆形，有多种颜色，口感酸甜，富含多种维生素和矿物质。



### 草莓

果实小巧可爱，鲜红色，口感酸甜，香气扑鼻，含有丰富的维生素C。





# 水果分类方法

## 按果实类型分类

如浆果类（葡萄、草莓等）、核果类（桃子、杏子等）、仁果类（苹果、梨子等）等。



## 按味道分类

如甜味水果（香蕉、荔枝等）、酸味水果（柠檬、橙子等）等。



## 按季节分类

如春季水果（草莓、樱桃等）、夏季水果（西瓜、芒果等）、秋季水果（苹果、梨子等）、冬季水果（柚子、橙子等）。



# 水果营养价值介绍

01



## 富含维生素



水果中含有丰富的维生素C、维生素A、维生素E等，有益于人体健康。

02



## 富含矿物质



水果中含有多种矿物质，如钾、钙、镁等，有助于维持人体正常生理功能。

03



## 富含膳食纤维



水果中含有丰富的膳食纤维，有助于促进肠道蠕动，预防便秘等疾病。

03

## 水果屋搭建实践

---



# 准备材料与工具



01

## 材料

各种水果（如苹果、香蕉、橙子等）、牙签、小刀、泡沫板等。

02

## 工具

PPT课件、实物展示、幼儿操作台、安全手套等

。



# 搭建步骤及注意事项

## 步骤一

介绍水果屋的概念和作用，激发幼儿的兴趣和好奇心。

## 步骤二

展示水果屋搭建所需的材料和工具，让幼儿了解它们的名称和用途。

## 步骤三

详细讲解水果屋的搭建步骤，重点强调注意事项和安全要求。

## 步骤四

组织幼儿进行实践操作，观察幼儿的动手能力和合作意识。

## 注意事项

在实践操作过程中，要确保幼儿的安全，避免使用过于锋利的工具，同时加强合作和交流，培养幼儿的团队协作精神。



以上内容仅为本文档的试下载部分，为可阅读页数的一半内容。如要下载或阅读全文，请访问：  
<https://d.book118.com/308012060036007006>