

jura[®]



J8 (EA/SA/INTA)

Istruzioni per l'uso



Contenuti aggiuntivi online

Toccare, cliccare o scansionare il codice QR per accedere alle nostre variegate offerte online.

Video esplicativi forniscono un aiuto per l'utilizzo della J8.

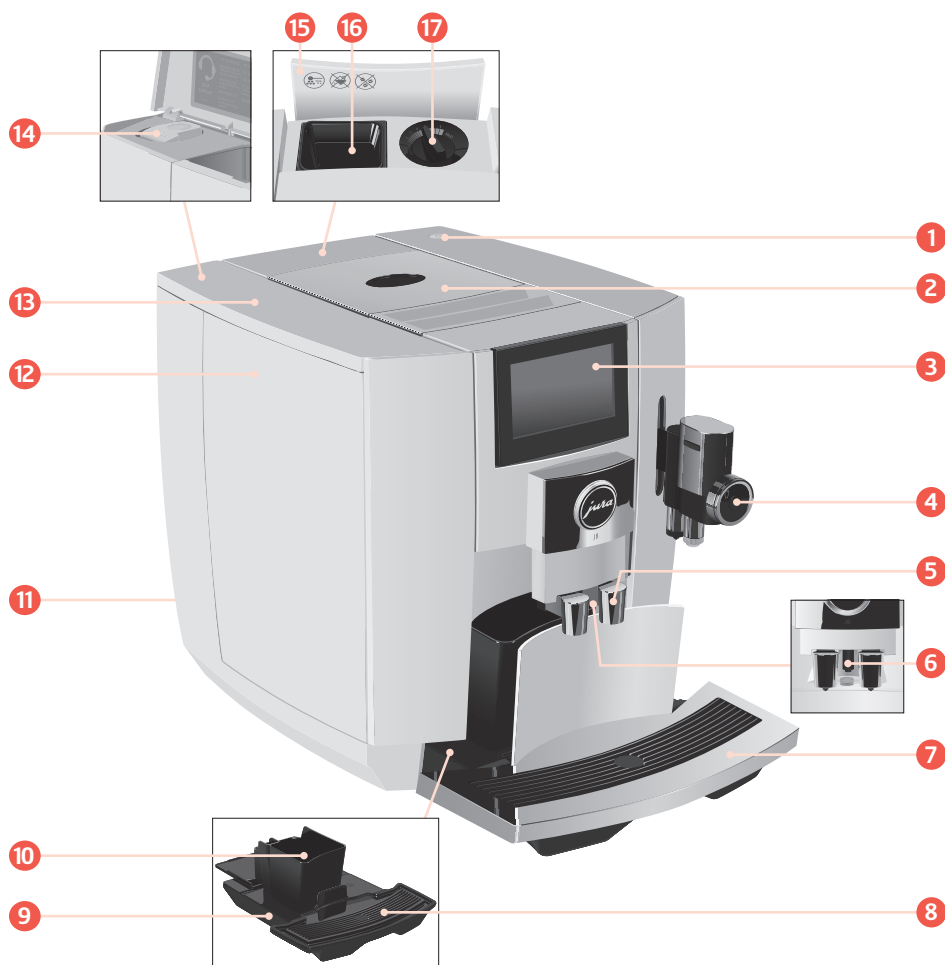


jura.com/support-j8

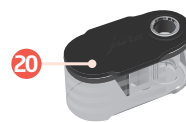

Indice

1	Elementi di comando	3
2	Per la Sua sicurezza	4
	Osservare le istruzioni per l'uso	4
	Uso conforme	4
	Limitazione della cerchia di utenti	4
	Utilizzo da parte dei bambini	4
	Comportamento in caso di danneggiamenti	4
	Evitare danneggiamenti	5
	Pericolo di folgorazione	5
	Pericolo di ustioni, scottature e lesioni	5
3	Operazioni preliminari e messa in servizio	6
	Collocazione dell'apparecchio	6
	Riempimento del contenitore di caffè in grani	6
	Rilevazione della durezza dell'acqua	6
	Prima messa in funzione	6
	Comando della J8 – il JURA Cockpit	8
	Coffee Eye	8
	Collegamento del latte	8
	Creare il collegamento WiFi	9
4	Preparazione	9
	Preparazione con preselezione (Selezione specialità)	9
	Espresso e caffè	10
	Sweet Latte (preparazione con l'accessorio per sciroppo)	10
	Latte macchiato, cappuccino e altre specialità di caffè con latte	11
	Latte e schiuma di latte	11
	Americano e lungo	11
	Espresso doppio	12
	Caffè macinato	12
	Acqua calda	12
	Adeguare impostazioni prodotto	13
5	Funzionamento quotidiano	13
	Accensione e spegnimento dell'apparecchio	13
	Riempimento del serbatoio dell'acqua	14
	Operazioni di manutenzione	14
6	Impostazioni apparecchio	15
7	Manutenzione	16
	Risciacquo dell'apparecchio	16
	Risciacquo del sistema del latte	16
	Pulizia del sistema del latte	16
	Scomposizione e risciacquo dell'ugello per microschiama Professional	17
	Inserimento/sostituzione del filtro	18
	Pulizia dell'apparecchio	19
	Decalcificazione dell'apparecchio	20
	Decalcificazione del serbatoio dell'acqua	21
	Pulizia del contenitore di caffè in grani	21
8	Segnalazioni sul display	22
9	Risoluzione di eventuali problemi	22
10	Trasporto e smaltimento conforme alle normative ambientali	23
	Trasporto / svuotamento del sistema	23
	Smaltimento	23
11	Dati tecnici	24
12	Indice alfabetico	25
13	Come contattare JURA / Avvertenze legali	26

1 Elementi di comando



- ❶ Interruttore di esercizio ON/OFF ⏻
- ❷ Contenitore di caffè in grani con coperchio salva aroma
- ❸ Display touch
- ❹ Sistema del latte con ugello per microschiuma Professional (regolabile in altezza)
- ❺ Erogatore del caffè regolabile in altezza
- ❻ Erogatore dell'acqua calda
- ❼ Ripiano appoggia tazze con mascherina
- ❽ Insero per vaschetta di raccolta acqua
- ❾ Vaschetta di raccolta acqua
- ❿ Contenitore dei fondi di caffè
- ⓫ Cavo di rete (fisso o innestabile)
- ⓬ Serbatoio dell'acqua
- ⓭ Coperchio del serbatoio dell'acqua
- ⓮ Interfaccia di servizio con JURA WiFi Connect (sotto il coperchio)
- ⓯ Coperchio dello scomparto di riempimento per caffè macinato
- ⓰ Scomparto di riempimento per caffè macinato (estraibile)
- ⓱ Manopola di regolazione del grado di macinatura
- ⓲ Recipiente per la pulizia del sistema del latte
- ⓳ Cucchiaino dosatore per caffè macinato
- ⓴ Accessorio per sciroppo





2 Per la Sua sicurezza

Osservare le istruzioni per l'uso

Leggere e osservare le presenti istruzioni per l'uso per intero prima di utilizzare l'apparecchio. Conservare le presenti istruzioni per l'uso vicino all'apparecchio e consegnarle agli eventuali utilizzatori successivi.

L'inosservanza delle istruzioni per l'uso può causare gravi lesioni e danni materiali. Le norme di sicurezza sono pertanto contrassegnate come segue:

 AVVERTENZA	Contrassegna situazioni che possono causare gravi lesioni o mettere in pericolo la vita delle persone.
 ATTENZIONE	Contrassegna situazioni che possono causare lievi lesioni.
ATTENZIONE	Contrassegna situazioni che possono causare danni materiali.

Uso conforme

L'apparecchio è destinato al solo uso domestico. Serve unicamente per la preparazione del caffè e per riscaldare latte ed acqua. Ogni altro utilizzo è da considerarsi non conforme.

Limitazione della cerchia di utenti

Le persone, inclusi i bambini, che a causa delle

- loro capacità fisiche, sensoriali o mentali o
- a causa della loro inesperienza o mancata conoscenza

non sono in grado di usare l'apparecchio in sicurezza, non possono usare l'apparecchio senza assistenza o supervisione da parte di una persona responsabile.

In caso di impiego della cartuccia filtro CLARIS Smart o di uno JURA WiFi Connect si creano collegamenti radio. Informazioni concrete sulla banda di frequenza utilizzata e sulla potenza massima di trasmissione sono contenute nel capitolo «11 Dati tecnici».


Utilizzo da parte dei bambini

I bambini devono essere in grado di individuare e comprendere possibili pericoli derivanti da un uso errato.

- Tenere lontano dall'apparecchio i **bambini di età inferiore agli 8 anni** o sorvegliarli costantemente.
- I **bambini a partire dagli 8 anni** possono usare l'apparecchio senza supervisione solamente se sono stati istruiti sull'uso in condizioni di sicurezza.
- Non è ammessa l'esecuzione di lavori di pulizia e manutenzione da parte di bambini senza la supervisione da parte di una persona responsabile.
- Non consentire ai bambini di giocare con l'apparecchio.

Comportamento in caso di danneggiamenti

Non utilizzare l'apparecchio o il cavo di rete difettosi. La conseguente folgorazione può avere esito letale.

- Se si sospettano danneggiamenti, scollegare immediatamente l'apparecchio dalla rete. A tal fine disattivare la J8 con l'interruttore di esercizio ON/OFF . Solo allora estrarre la spina dalla presa di rete.
- Sostituire il **cavo di rete innestabile** danneggiato con un cavo originale di JURA. Cavi di rete inadeguati possono causare danni conseguenti.
- Far eseguire **riparazioni sull'apparecchio** e sul **cavo di rete con collegamento fisso** esclusivamente da centri di assistenza autorizzati JURA. Riparazioni non eseguite a regola d'arte possono causare danni conseguenti.

以上内容仅为本文档的试下载部分，为可阅读页数的一半内容。如要下载或阅读全文，请访问：<https://d.book118.com/315330042130011102>