

腹部带蒂皮瓣护理

汇报人：xxx

20xx-04-10



目录

Contents


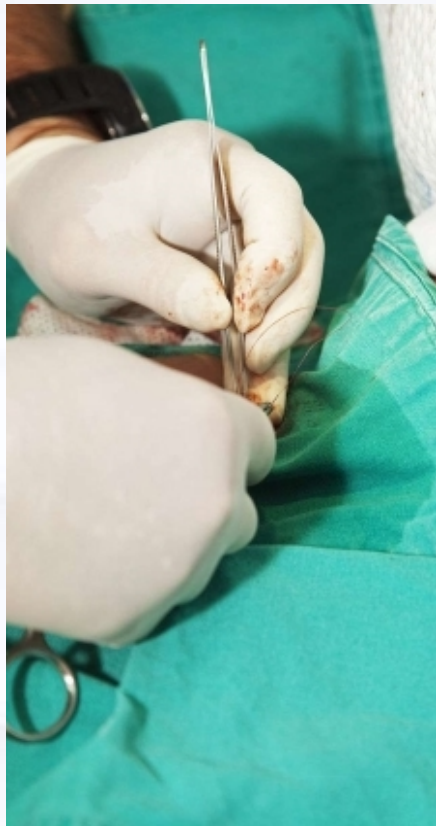
- 腹部带蒂皮瓣基本概念与适应症
- 术前准备工作及注意事项
- 术中护理配合与操作要点
- 术后恢复期护理策略
- 出院指导和随访工作安排

01

腹部带蒂皮瓣基本概念与适应症



腹部带蒂皮瓣定义及分类



01

腹部带蒂皮瓣是一种将腹部皮肤及皮下zu织带蒂转移到身体其他部位的手术方法。



02

根据皮瓣的血供来源和转移方式，腹部带蒂皮瓣可分为多种类型，如随意型皮瓣、轴型皮瓣等。



适应症与禁忌症



适应症

适用于修复身体各部位皮肤缺损、
瘢痕切除后的创面覆盖等。



禁忌症

严重的心肺功能不全、凝血功能
障碍、腹部皮肤感染或疾病等患
者不宜进行该手术。

手术原理及操作方法简介

手术原理

利用腹部皮肤及皮下组织的血供和韧性，将其转移到身体其他部位，以覆盖创面并促进愈合。

操作方法

根据手术需要设计皮瓣大小及形状，在腹部供区切取皮瓣并保留蒂部，将皮瓣转移到受区并缝合固定。





预期效果与风险评估



预期效果

手术后皮瓣成活，创面得到有效覆盖，外观及功能得到改善。

风险评估

手术风险包括感染、皮瓣坏死、出血、瘢痕形成等，需根据患者具体情况进行评估和预防。

02

术前准备工作及注意事项



患者评估与教育



01

评估患者全身状况，包括心肺功能、凝血功能等，确保手术安全。



02

了解患者腹部带蒂皮瓣的供区情况，如皮肤质量、血管分布等。



03

向患者详细解释手术过程、预期效果及术后注意事项，消除其恐惧和焦虑情绪。



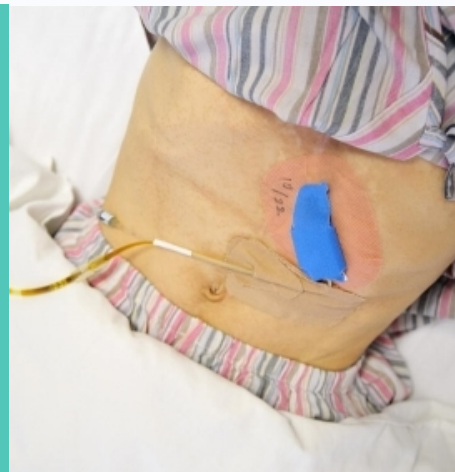

04

指导患者进行术前适应性训练，如床上排便、有效咳嗽等。



术前皮肤准备与清洁消毒措施

术前1天沐浴更衣，保持皮肤清洁干燥，避免使用刺激性强的洗浴用品。



术前皮肤备皮，去除毛发和污垢，注意避免损伤皮肤。

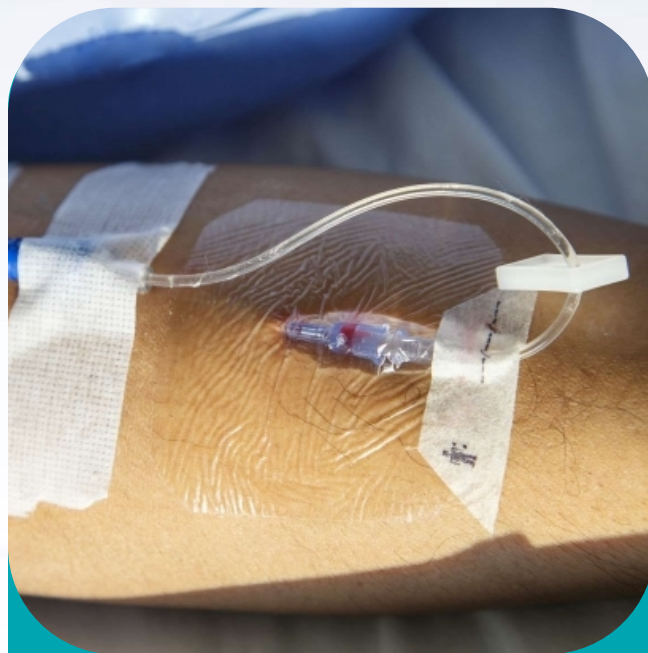
术前常规消毒手术区域皮肤，铺无菌巾，确保手术在无菌环境下进行。



器械、敷料及药物准备清单



准备手术所需器械，如手术刀、剪刀、镊子、持针器等，确保器械齐全、性能良好。

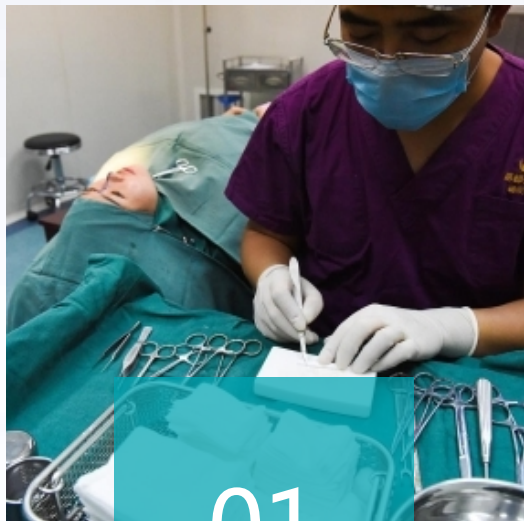


准备敷料，如无菌纱布、棉垫、绷带等，用于术中止血和包扎。



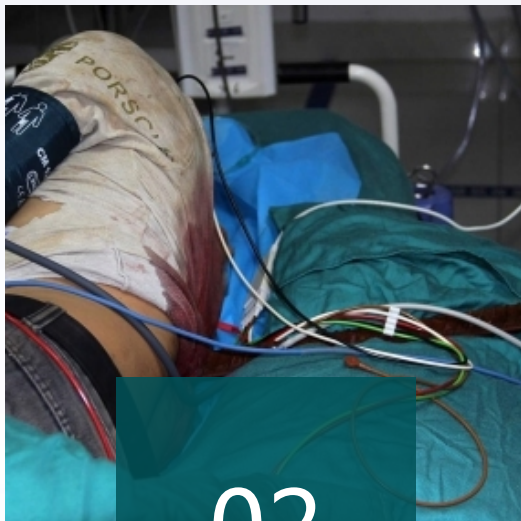
准备药物，如麻醉药、抗生素、止血药等，以备术中急用。

手术室环境要求与布局规划



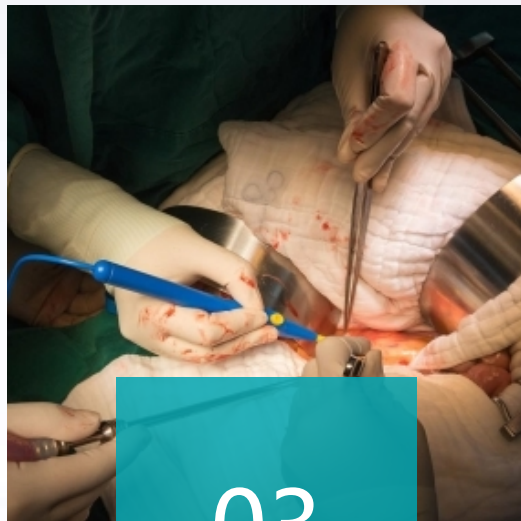
01

手术室应符合无菌操作要求，定期消毒，保持空气洁净。



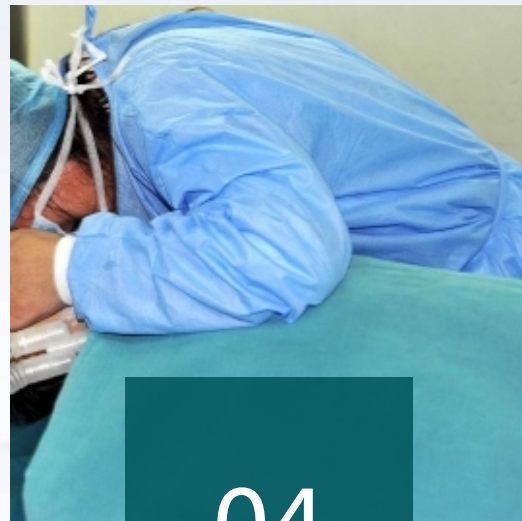
02

手术室内布局合理，器械台、麻醉机、监护仪等设备摆放有序，方便操作。



03

手术床应舒适、安全，便于患者体位调整和固定。



04

手术室温度、湿度适宜，保持良好的通风和采光条件。

03

术中护理配合与操作要点

麻醉方式选择及效果监测

麻醉方式选择

根据手术需要和患者情况，选择合适的麻醉方式，如ju部麻醉、区域阻滞麻醉或全身麻醉。

效果监测

在麻醉过程中，密切监测患者的生命体征，包括呼吸、心率、血压等，确保麻醉效果良好，患者安全。



以上内容仅为本文档的试下载部分，为可阅读页数的一半内容。如要下载或阅读全文，请访问：
<https://d.book118.com/318100006043006102>