

培训经理PPT课件开发





contents

目录


- 培训经理的角色与职责
- PPT课件开发流程
- PPT课件制作技巧
- PPT课件的评估与优化
- 案例分享

01

培训经理的角色与 职责



培训经理的角色



01

培训策划者

负责制定培训计划和方案，确保培训内容与组织目标一致。



02

资源协调者

整合内外部资源，包括讲师、场地、设备等，确保培训活动的顺利进行。



03

关系建立者

与员工、管理层建立良好关系，了解需求，提高培训满意度。



04

效果评估者

对培训效果进行跟踪和评估，持续改进培训质量。



培训经理的职责



制定培训计划

根据组织战略和员工发展需求，制定年度、季度或月度培训计划。



组织实施培训

负责培训活动的组织、宣传和实施，确保培训活动的顺利进行。



培训效果评估

对培训效果进行跟踪和评估，提供反馈和建议，持续改进培训质量。



培训资源管理


负责内外部培训资源的管理和维护，包括讲师、场地、设备等。



培训经理的核心能力


沟通能力

与员工和管理层保持良好的沟通，了解需求，传递信息。



组织能力

能够高效地组织和管理培训活动，确保活动的顺利进行。



创新能力

不断探索新的培训方法和手段，提高培训效果和质量。

学习能力

持续学习新知识，提升自身专业素养和技能水平。

02

PPT课件开发流程



需求分析

01



确定目标受众



了解课件的目标受众，包括他们的需求、兴趣、背景和知识水平。

02



明确教学目标



确定课件需要达到的教学目标，例如提高技能、传递知识或改变态度。

03



收集反馈



与相关人员沟通，收集关于课件内容、风格等方面的反馈，以便更好地满足需求。



内容规划



制定大纲

根据教学目标和受众需求，制定课件的大纲和章节。



编写内容

根据大纲，编写课件的各个部分，确保内容准确、简洁、易于理解。



安排逻辑

合理安排内容的逻辑顺序，使课件更加易于学习和理解。



视觉设计


选择模板

选择适合课件主题和受众的PPT模板。



统一风格

确保所有幻灯片的视觉风格一致，以提高课件的整体效果。



制作幻灯片

根据内容规划，制作课件所需的幻灯片，包括文字、图片、图表等元素。



添加动画效果

在适当的地方添加动画效果，以增强课件的吸引力和表现力。



设计交互环节

根据教学内容，设计适当的交互环节，如提问、测试、小游戏等，以提高学习者的参与度。



提供互动反馈

为学习者提供及时的互动反馈，以帮助他们了解自己的学习进度和掌握情况。




测试与发布



预览课件


在正式发布之前，预览整个课件，检查是否存在问题或错误。



进行测试


选取一部分学习者进行测试，收集他们的反馈，以便进一步改进。

。



发布课件

根据测试结果和反馈，对课件进行必要的修改和完善，然后正式发布。



03

PPT课件制作技巧

以上内容仅为本文档的试下载部分，为可阅读页数的一半内容。如要下载或阅读全文，请访问：
<https://d.book118.com/327121145151006100>