



大家好!

欢迎来到信息技术课堂！

集星星活动：

发言星、点评星、欣赏星、技能星、助人星……

集满**5颗星**，下课可以领到一张专属的**奖状**。





善于思考

有一句谚语：“愚人天天感到无聊，智者时时都在思考。”是的，因为思考能使人成熟，使人深刻，使人趋于完善。没有一个聪明人不擅长思考。思考将给人以“分寸”，使人感到自己并没有辜负光阴，辜负人生、辜负生活。让我们来养成思考的好习惯吧！

学习报

编辑：勤学



谈实践

无论做什么事，都不能凭空想象。一要有信心，二要勇于实践。实践是取得学习成果的基础。实践并不是只用嘴说，用眼看就能完成的，它必须用手去做，用脑去思考。

养成



制定好学习计划，合理安排时间按计划行事，天长日久，良好的习惯就自然

没有既定的学习计划和学习目标。

的主要原因

是学生的主要

原因是学生

的兴趣来了

学不到深夜，

开学初，总有一些

学习计划

制定学



设计电子板报的主要步骤



确定主题





收集和处理素材



设计版面





版面布局的设计



制订学习计划

开学初，总有一些学生紧张不起来，兴趣来了学到深夜，没兴致一整天无所事事。出现这种现象的主要原因，是学生没有既定的学习目标。

制订好学习计划，合理安排时间，按计划行事，天长日久，良好的习惯就自然养成。



- 1、表格嵌套
 - 2、花边分割版面
 - 3、文本框和自选图形分割版面
- 

制定学习计划

开学初,总有一些学生紧张不起来,兴趣来了学到深夜,没兴致一整天无所事事。出现这种现象的主要原因是学生没有既定的学习计划和学习目标。

制定好学习计划,合理安排时间按计划行事,天长日久,良好的习惯就自然养成。

善于思考

有一句谚语:“愚人天天感到无聊,智者时时都在思考。”是的,因为思考能使人成熟,使人深刻,使人趋于完善。没有一个聪明人不擅长思考。思考将给人以“分寸”,使人感到自己并没有辜负光阴,辜负人生、辜负生活。让我们来养成思考的好习惯吧!

学习报

编辑:勤学

谈实践

无论做什么事,都不能凭空想象。一要有信心,二要勇于实践。实践是取得学习成果的基础。实践并不是只用嘴说,用眼看就能完成的,它必须用手去做,用脑去思考。

学习报

编辑:勤学

谈实践

无论做什么事,都不能凭空想象。一要有信心,二要勇于实践。实践是取得学习成果的基础。实践并不是只用嘴说,用眼看就能完成的,它必须用手去做,用脑去思考。

善于思考

有一句谚语:“愚人天天感到无聊,智者时时都在思考。”是的,因为思考能使人成熟,使人深刻,使人趋于完善。没有一个聪明人不擅长思考。思考将给人以“分寸”,使人感到自己并没有辜负光阴,辜负人生、辜负生活。让我们来养成思考的好习惯吧!

制定学
习计划
开学初,总有一些学生紧张不起来,兴趣来了学到深夜,没兴致一整天无所事事。出现这种现象的主要原因是学生没有既定的学习计划和学习目标。
制定好学习计划,合理安排时间按计划行事,天长日久,良好的习惯就自然养成。

版式工整, 合理

你们更喜欢哪一张?





图片

艺术字

学习报

编辑：勤学

善于思考

有一句谚语：“愚人天天感到无聊，智者时时都在思考。”是的，因为思考能使人成熟，使人深刻，使人趋于完善。没有一个聪明人不擅长思考。思考将给人以“分寸”，使人感到自己并没有辜负光阴，辜负人生、辜负生活。让我们来养成思考的好习惯吧！

谈实践

无论做什么事，都不能凭空想象。一要有信心，二要勇于实践。实践是取得学习成果的基础。实践并不是只用嘴说，用眼看就能完成的，它必须用手去做，用脑去思考。

制定学
习计划

开学初，总有一些学生或紧张不起来，兴趣来了学到深夜，没兴致一整天无所事事。出现这种现象的主要原因，是学生没有既定的学习计划和学习目标。

制定好学习计划
合理安排时间按
计划行事，天长日
久，良好的习惯就
自然养成。

单元格的边框和底纹

善于思考

有一句谚语：“愚人天天感到无聊，智者时时都在思考。”是的，因为思考能使人成熟，使人深刻，使人趋于完善。没有一个聪明人不擅长思考。思考将给人以“分寸”，使人感到自己并没有辜负光阴，辜负人生、辜负生活。让我们来养成思考的好习惯吧！

学习报

编辑：勤学

谈实践

无论做什么事，都不能凭空想象。一要有信心，二要勇于实践。实践是取得学习成果的基础。实践并不是只用嘴说，用眼看就能完成的，它必须用手去做，用脑去思考。

制定学
习计划

开学初，总有一些学生或紧张不起来，兴趣来了学到深夜，没兴致一整天无所事事。出现这种现象的主要原因，是学生没有既定的学习计划和学习目标。

制定好学习计划
合理安排时间按
计划行事，天长日
久，良好的习惯就
自然养成。

你们更喜欢哪一张？





第6课

制作电子板报



制作电子板报步骤

第一步

页面设置

第二步

版面布局

第三步

添加素材

第四步

修饰版面



任务一、页面设置

1. 页面大小：A4、16开
2. 页边距：1厘米
3. 纸张方向：横向

遇到困难怎么办？

- 1、打开书本；
- 2、询问同学、老师；
- 3、打开学习资料；
- 4、按 F1 键调出帮忙页面，输入问题搜索答案。



以上内容仅为本文档的试下载部分，为可阅读页数的一半内容。如要下载或阅读全文，请访问：<https://d.book118.com/328000013134006124>