


肩周炎的教学查房

汇报：xxx

时间：20xx年x月x日

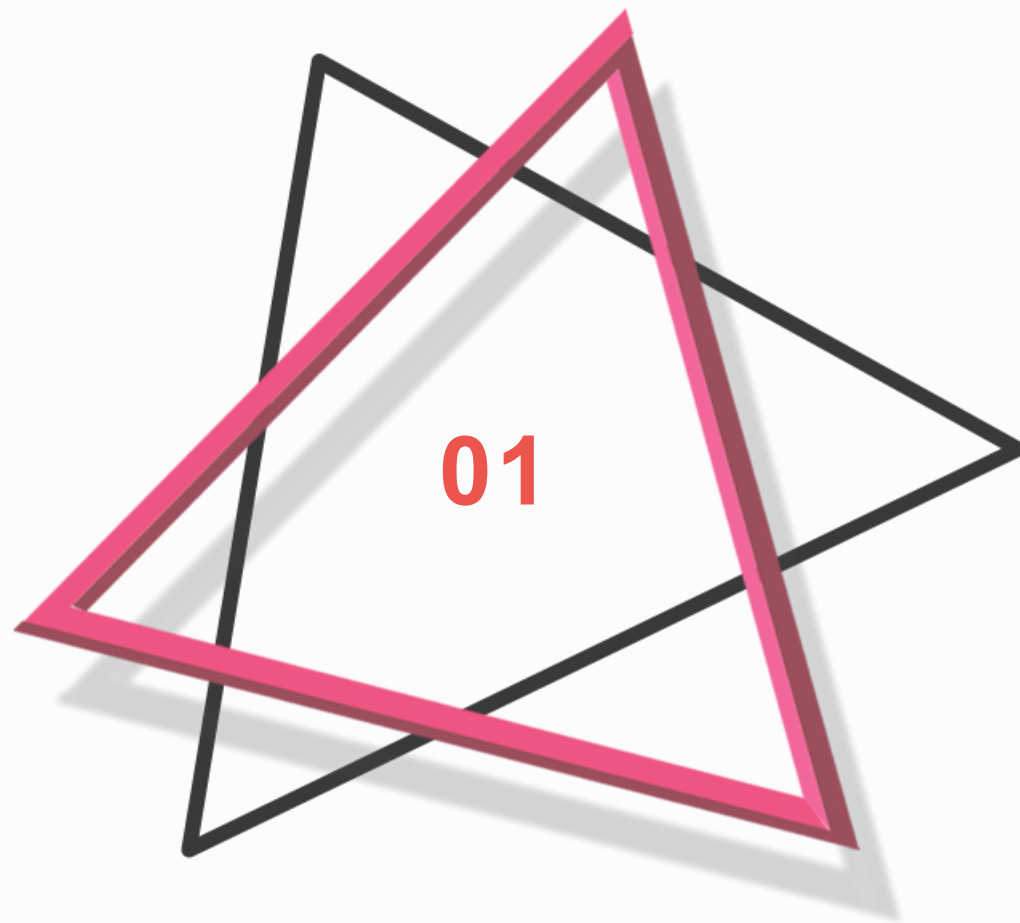




contents

目录

- 第1章 肩周炎的定义与病因
- 第2章 肩周炎的诊断
- 第3章 肩周炎的治疗
- 第4章 肩周炎的并发症与预防
- 第5章 肩周炎的康复
- 第6章 肩周炎的总结与展望



第1章 肩周炎的定义与病因

肩周炎的分类

肩周炎可分为炎性、结构性和混合性类型，因病因不同而需不同治疗方法。炎性肩周炎常伴有疼痛、肿胀，结构性肩周炎则影响肩关节结构。



肩周炎的常见症状



疼痛

持续性肩部疼痛



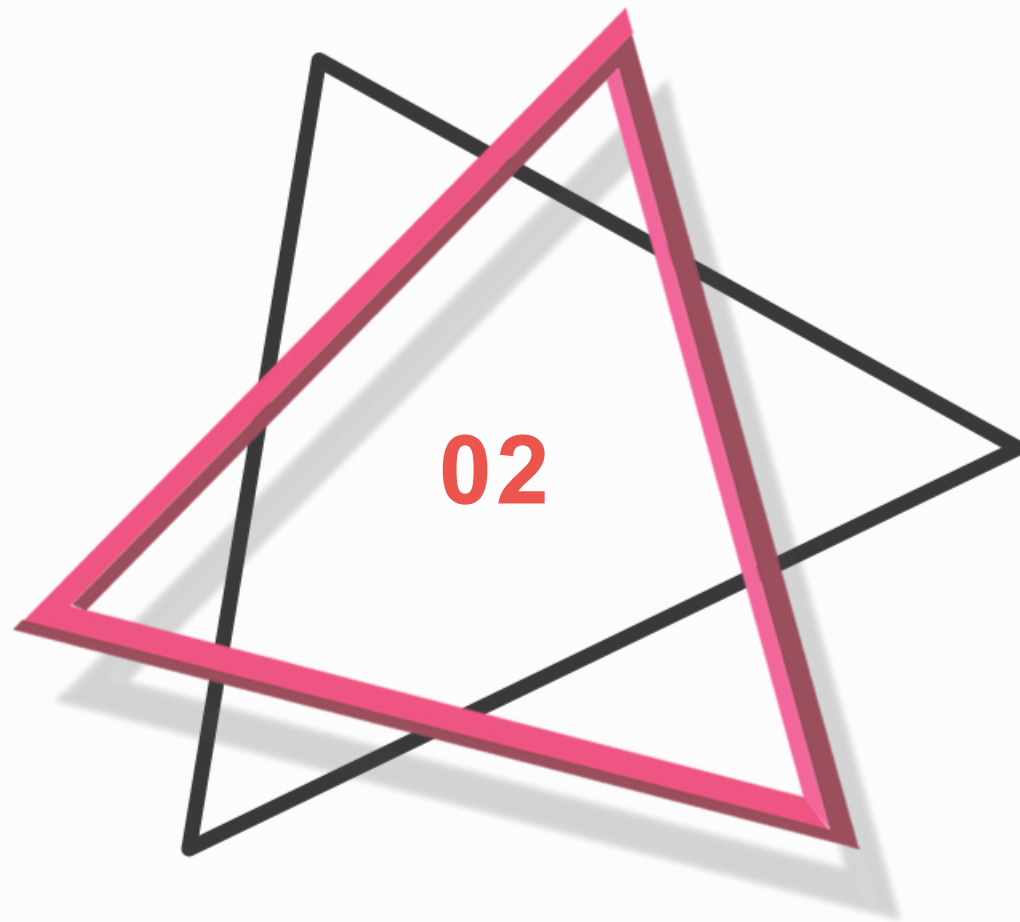
僵硬

肩关节活动范围受限



肿胀

肩部肿胀明显



第2章 肩周炎的诊断

影像学检查

X光

检查骨骼情况
观察关节间隙

MRI

查看软组织情况
显示肌腱状况

超声波

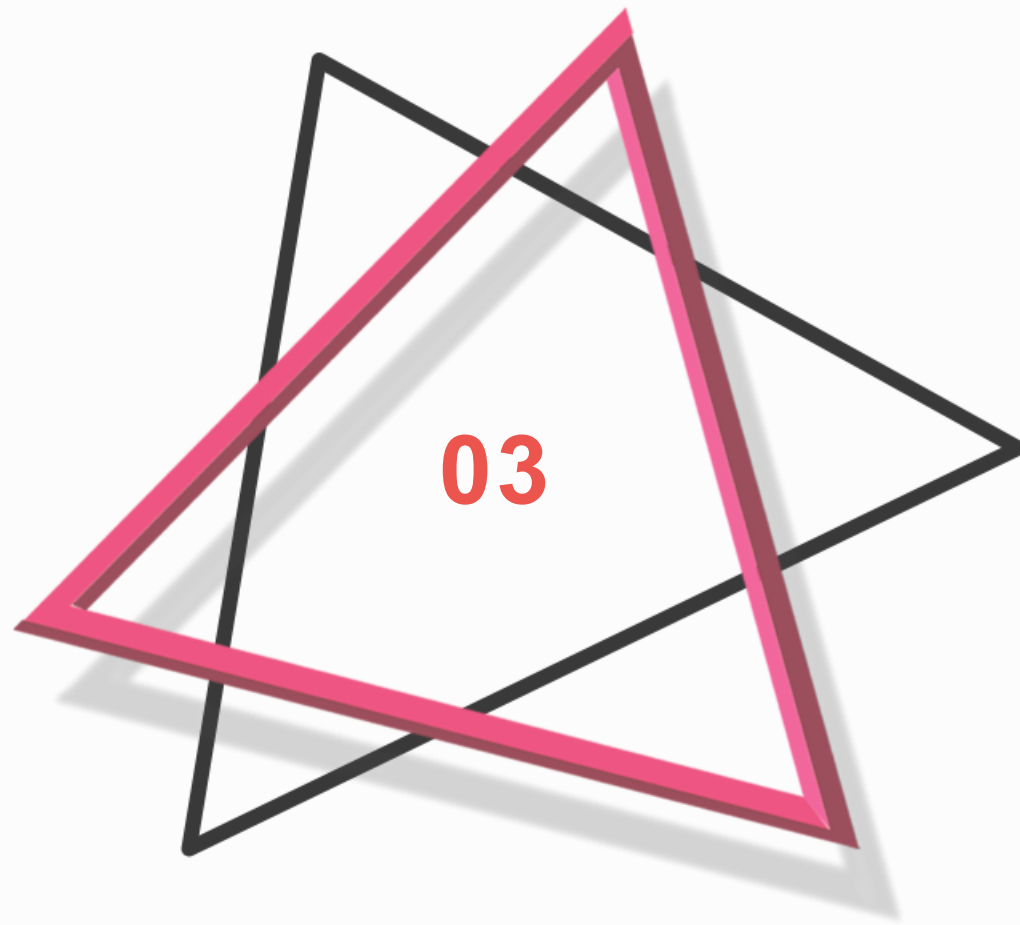
评估肩袖损伤
辅助诊断肩周炎



临床诊断



临床诊断是通过综合体格检查、影像学检查和实验室检查等结果，来确定肩周炎的诊断。医生需要全面分析各项指标，以便做出准确的诊断并制定合理的治疗方案。



第3章 肩周炎的治疗

保守治疗

保守治疗是治疗肩周炎常用的方法之一，包括牵引、物理治疗和药物治疗等。这些方法可以帮助缓解疼痛，恢复肩部功能，提高患者的生活质量。



康复训练



重建肩部肌肉力量

进行力量训练
逐渐增加负荷

稳定性训练

提高肩关节稳定性
预防再次受伤

柔韧性训练

增加肌肉柔韧性
改善肩部活动范围

功能性训练

恢复日常生活功能
提高肩部运动能力

总结

对于肩周炎的治疗，不同的方法针对不同的患者情况和症状，选用合适的治疗方案能够有效缓解疼痛，恢复肩部功能。在治疗过程中，康复训练的重要性不可忽视，帮助患者恢复肩部肌肉力量和稳定性，预防肩周炎的复发。



以上内容仅为本文档的试下载部分，为可阅读页数的一半内容。如要下载或阅读全文，请访问：
<https://d.book118.com/335004042121011130>