



常见引流管的观察与护理



目录



- 引流管概述
- 引流管的观察要点
- 引流管的护理措施
- 引流管的并发症及处理
- 特殊引流管的护理要点




01


引流管概述




引流管的定义与作用




01



引流管是一种医疗设备，通常用于引流体内的液体或气体，以帮助缓解症状、促进愈合或诊断疾病。




02




引流管的作用包括但不限于：引流脓液、血液或其他异常体液，减轻肿胀和疼痛，促进伤口愈合等。

引流管的分类与适应症




01

引流管的分类




根据引流物的性质、引流部位和用途，引流管可分为多种类型，如脑室引流管、胸腔引流管、腹腔引流管等。



02

引流管的适应症



引流管适用于各种需要引流的情况，如脓肿、积液、积血等。在某些情况下，如手术后或创伤后，医生可能会放置引流管以帮助排出体内的液体。



引流管的置管方法



01

引流管的置管方法因不同类型的引流管而异。一般来说，置管过程包括消毒、麻醉、切口、插入引流管等步骤。



02

置管后，医生会定期检查引流管的通畅度和引流物的性质，以确保引流效果良好。



02

引流管的观察要点



引流管的通畅性

检查引流管是否通畅

定期挤压引流管，确保引流管通畅，无堵塞或受压。

观察引流物的性状

正常的引流物应该为清澈透明的液体，如果出现浑浊、血块、脓性分泌物等异常情况，应及时报告医生。



引流管周围皮肤情况

注意引流管周围皮肤的颜色

正常皮肤颜色应该与周围皮肤相近，如果出现红肿、发黑、溃烂等情况，应及时报告医生。

检查引流管固定情况

确保引流管固定良好，无松动或脱落，避免因引流管移位引起的皮肤损伤。





03

引流管的护理措施



以上内容仅为本文档的试下载部分，为可阅读页数的一半内容。如要下载或阅读全文，请访问：
<https://d.book118.com/335012312032011131>