

VVT发动机OCV阀及 执行器在线测试系统

汇报人：

2024-01-15



目录

CATALOGUE

- 引言
- VVT发动机OCV阀及执行器概述
- 在线测试系统总体设计
- 硬件设计与实现
- 软件设计与实现
- 系统测试与验证
- 总结与展望

PART 01

引言





研究背景与意义

能源危机与环境保护

随着全球能源危机和环境污染问题日益严重，提高发动机燃油经济性和降低排放成为汽车工业发展的重要趋势。VVT技术作为改善发动机性能的有效手段，其在线测试系统的研究具有重要意义。

VVT技术及其作用

VVT (Variable Valve Timing) 技术通过改变发动机气门开闭时机，优化气缸内气流运动，从而提高发动机动力性、经济性和排放性能。OCV阀及执行器作为VVT系统的关键部件，其工作状态的实时监测与故障诊断对保障发动机正常运行至关重要。

在线测试系统需求

传统的发动机测试方法往往需要在实验台上进行，耗时费力且成本高昂。开发一种针对VVT发动机OCV阀及执行器的在线测试系统，实现实时监测与故障诊断，对于提高生产效率、降低维修成本和保障行车安全具有重要意义。




国内外研究现状及发展趋势

国内外研究现状

目前，国内外学者在发动机在线测试技术领域已取得一定成果，但针对VVT发动机OCV阀及执行器的在线测试系统研究相对较少。现有研究主要集中在测试方法、传感器设计和信号处理技术等方面，但实际应用中仍存在诸多挑战，如测试精度、实时性和可靠性等。

发展趋势

随着计算机技术、传感器技术和人工智能技术的不断发展，未来发动机在线测试系统将朝着智能化、高精度和高可靠性的方向发展。同时，随着新能源汽车市场的不断扩大，针对新能源汽车发动机的在线测试技术也将成为研究热点。



论文研究目的和内容

研究目的

本文旨在开发一种针对VVT发动机OCV阀及执行器的在线测试系统，实现实时监测与故障诊断，提高生产效率、降低维修成本和保障行车安全。


研究内容

本文首先分析VVT发动机OCV阀及执行器的工作原理和故障模式，然后设计在线测试系统的总体架构和硬件电路，接着研究信号处理技术以提高测试精度和实时性，最后通过实验验证所开发在线测试系统的有效性和可靠性。


PART 02

VVT发动机OCV阀及执行器概述





VVT发动机工作原理



可变气门正时技术

VVT (Variable Valve Timing) 发动机采用了可变气门正时技术，通过调整气门开闭时机，优化发动机的进气和排气效率。

提高燃油经济性

VVT技术可以根据发动机负荷和转速的变化，实时调整气门正时，使发动机在不同工况下都能保持较高的燃烧效率，从而提高燃油经济性。

改善动力性能

通过优化气门正时，VVT发动机可以在低转速时提供更大的扭矩，改善发动机的动力性能。



OCV阀结构与功能

油压控制阀

OCV阀 (Oil Control Valve) 是一种油压控制阀，通过控制机油压力来调节VVT执行器的动作。

调节气门正时

OCV阀根据ECU的控制信号，调整机油压力，从而改变VVT执行器的位置，实现气门正时的连续可调。

故障诊断功能

OCV阀通常具有故障诊断功能，当出现故障时，可以通过OBD接口读取故障码，方便维修人员进行故障排查。





执行器类型及作用



液压式执行器

液压式执行器通过液压油的压力来驱动气门正时的变化。它具有结构紧凑、响应迅速等优点，广泛应用于VVT系统中。



电动式执行器

电动式执行器采用电机驱动，通过控制电机的转动角度来调整气门正时。它具有控制精度高、节能环保等优点，但成本相对较高。



执行器的作用

VVT执行器是VVT系统的核心部件，它根据ECU的控制信号和OCV阀的机油压力，精确地调整气门正时，实现发动机性能的优化。同时，执行器还需要承受高温、高压等恶劣的工作环境，因此其材料和制造工艺都有很高的要求。

PART 03

在线测试系统总体设计





系统需求分析

01



功能需求



实现对VVT发动机OCV阀及执行器的在线测试，包括性能测试、故障诊断、数据记录等功能。

02



性能需求



系统需要具备高精度、高稳定性、高可靠性等性能，以确保测试结果的准确性和可靠性。

03



兼容性需求



系统需要适应不同型号、不同规格的VVT发动机OCV阀及执行器，具备良好的通用性和可扩展性。



总体架构设计

硬件架构

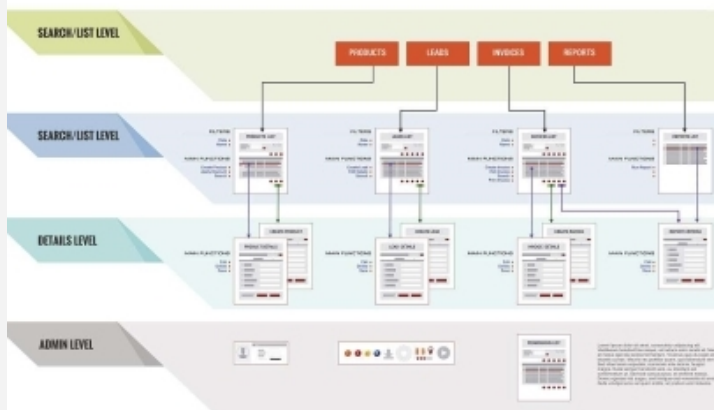
包括传感器、信号调理电路、数据采集卡、工业计算机等硬件设备，用于实现信号采集、处理和数据存储等功能。



通信架构

采用标准的通信协议和接口，实现系统与上位机、PLC等外部设备的通信和数据交换。

SALES SECTION SITE MAP DIAGRAM



软件架构

采用模块化设计思想，将系统划分为用户界面层、数据处理层、控制逻辑层和设备驱动层等多个层次，实现层次化、模块化的软件架构。





关键技术选型



传感器技术

选用高精度、高稳定性的传感器，实现对VVT发动机OCV阀及执行器性能参数的准确测量。



信号处理技术

采用先进的数字信号处理技术，对采集到的信号进行滤波、放大、转换等处理，提高信号质量和测试精度。



控制技术

采用先进的控制算法和控制策略，实现对VVT发动机OCV阀及执行器的精确控制和调节。



数据存储技术

采用大容量、高速度的数据存储技术，实现测试数据的实时存储和历史数据查询等功能。

PART 04

硬件设计与实现



以上内容仅为本文档的试下载部分，为可阅读页数的一半内容。如要下载或阅读全文，请访问：
<https://d.book118.com/336133014243010141>