

上消化出血病人的护 理



目 录

- 引言
- 病因与病理
- 临床表现与诊断
- 护理措施
- 并发症的预防与处理
- 出院指导与随访

contents

CHAPTER

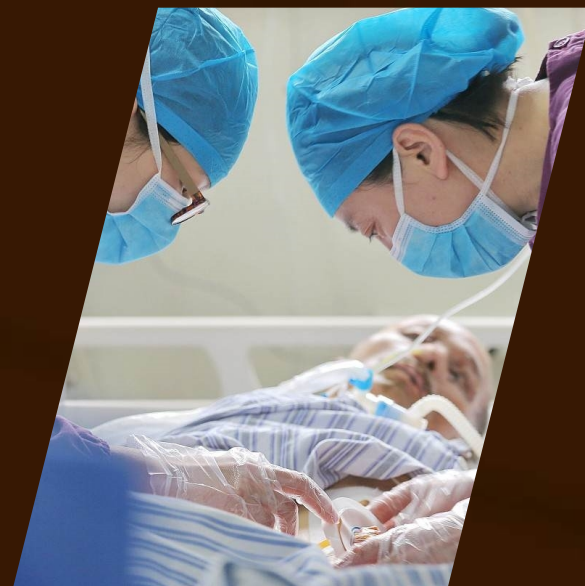
01

引言



主题简介

- 上消化出血是一种常见的消化系统疾病，主要症状包括呕血、黑便、腹痛等。该病可能由胃溃疡、胃炎、肝硬化等疾病引起，严重时可能危及生命。因此，对上消化出血病人的护理十分重要。





护理的重要性



01

及时发现病情

通过细致的观察和护理，可以及时发现上消化出血的症状，为医生提供准确的诊断依据。



02

减轻痛苦

适当的护理措施可以缓解病人的疼痛和不适感，提高病人的生活质量。



03

预防并发症

有效的护理可以预防因上消化出血引发的各种并发症，如失血性休克、感染等。



04

促进康复

科学的护理可以帮助病人建立良好的生活习惯，促进疾病的康复，降低复发风险。

CHAPTER

02

病因与病理



常见病因



消化性溃疡

胃和十二指肠的慢性溃疡是上消化道出血最常见的病因之一，由于溃疡侵蚀周围血管导致出血。

食道胃底静脉曲张破裂

肝硬化等慢性疾病导致食道胃底静脉曲张，曲张的静脉破裂后会引起大量出血。

胃炎、胃癌

严重的胃炎、胃癌等病变可侵蚀胃黏膜下的血管，引起出血。

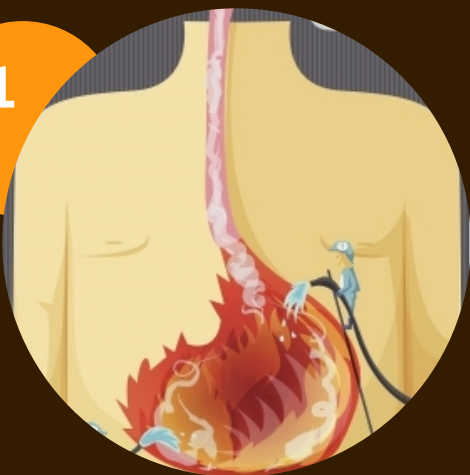
胆道出血

胆道感染、结石等病变可能侵蚀胆道血管，导致上消化道出血。



病理机制

01



血管破裂



各种病因导致胃、十二指肠、食道等部位血管破裂，血液流入消化道。

02

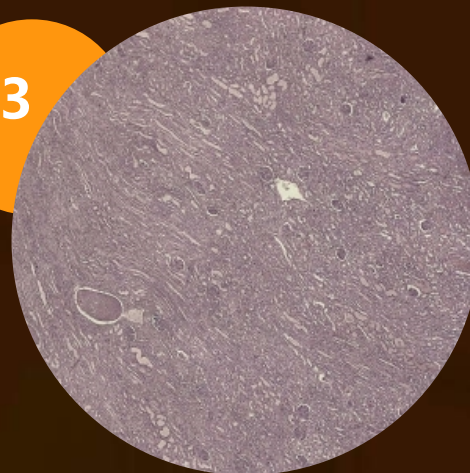


凝血障碍



部分患者由于凝血机制异常，难以止血。

03



门脉高压



肝硬化导致的门脉高压使胃底静脉曲张，易破裂出血。

CHAPTER

03

临床表现与诊断



临床表现

呕血

上消化道出血时，胃内积血量 > 250ml，可引起呕血。



黑便

上消化道出血时，出血量 > 50ml，可引起黑便。

失血性周围循环衰竭

大量出血可导致血容量减少，引起头晕、乏力、心慌等症状。



发热

大量出血后，由于机体应激反应，可出现发热。

诊断方法

实验室检查

通过血常规、粪便潜血试验等检查，了解失血程度及病因。

内镜检查

通过胃镜检查可以直接观察到出血部位及病因，是诊断上消化道出血的首选方法。

X线钡剂造影

对于已经控制出血的患者，可以选择 X 线钡剂造影进行检查。

腹部 CT 或 MRI

对于某些特殊病因，如胃肠道肿瘤等，可以通过腹部 CT 或 MRI 进行诊断。



CHAPTER

04

护理措施

以上内容仅为本文档的试下载部分，为可阅读页数的一半内容。如要下载或阅读全文，请访问：
<https://d.book118.com/337150113004006061>