

消防安全作业培训ppt 课件

| CATALOGUE |

目录

- 消防安全基本知识
- 消防安全操作规程
- 消防安全事故处理
- 消防安全案例分析
- 总结与展望



01

消防安全基本知识





火灾的危害与预防



急时刻

火灾的危害

火灾不仅会造成财产损失，还可能威胁到人们的生命安全。

火灾产生的烟雾和高温会对人体造成伤害，甚至可能导致窒息和烧伤。

预防火灾的措施

定期检查电气线路和设备，确保其完好无损；不乱丢烟蒂和火柴梗，不私拉乱接电线；保持消防通道畅通，不堆放杂物；遵守用火、用电、用气规定，不在禁止烟火的地方动火。



消防器材的使用与维护



灭火器的使用方法

首先拔掉保险销，然后握住喷嘴对准火源，最后用力按下压把，选择合适的喷射方式进行灭火。

灭火器的维护

定期检查灭火器压力是否正常，确认瓶体是否有锈蚀或损伤，及时更换过期或损坏的灭火器。

其他消防器材的使用与维护

如消防栓、水带、灭火器箱等，应按照规定进行使用和维护。



火灾报警与应急疏散

火灾报警

一旦发现火情，应立即拨打火警电话119报警，并尽量描述清楚火灾发生的地点、火势大小、燃烧物质等信息。

应急疏散

在火灾发生时，应遵循“低姿势、湿布捂口鼻、沿墙快速撤离”的原则，有序地疏散到安全区域。在疏散过程中要注意保持秩序，避免发生踩踏等意外事故。



02

消防安全操作规程



作业前的安全检查



检查设备状态

确保所有消防设备处于良好工作状态，无损坏或过期。



检查作业环境

确保作业现场无易燃、易爆物品，以及其它安全隐患。



检查人员资质

确保参与作业的人员都经过消防安全培训，具备相应的操作技能。




制定作业计划

明确作业目标、步骤和安全措施，预防可能出现的风险。




作业中的安全操作



01

遵循安全规程


严格遵守消防安全操作规程，
不违章操作。



02

使用防护用品

正确使用消防器材和个人防护
用品，如灭火器、消防服等。



03

保持通讯畅通

在作业过程中保持通讯畅通，
及时报告异常情况。



04

注意观察环境变化

随时注意周围环境变化，如有
异常立即采取相应措施。



作业后的安全检查

检查作业效果

确认火源是否已被完全扑灭，防止复燃。



清理现场

将使用过的消防器材和设备归位，并清理作业现场。



检查设备完好性

对使用过的消防设备进行检查，确保其完好无损。

总结与反馈

对本次作业进行总结，分析存在的问题和不足，提出改进意见和建议。

03

消防安全事故处理

以上内容仅为本文档的试下载部分，为可阅读页数的一半内容。如要下载或阅读全文，请访问：
<https://d.book118.com/345244241110011144>