

医院科室宣传ppt教程

汇报：xxx

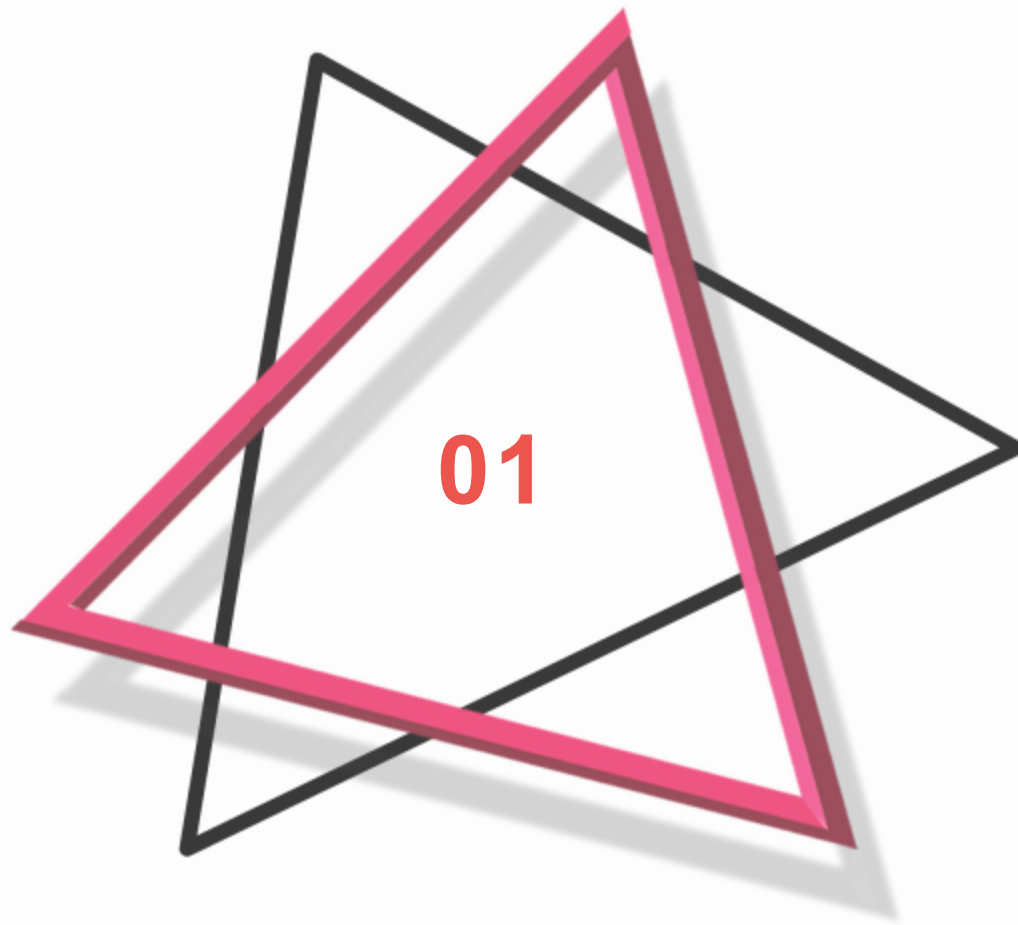
时间：20xx年x月x日



contents

目录

- 第1章 简介
- 第2章 内容策划
- 第3章 幻灯片设计
- 第4章 演讲准备
- 第5章 实例分享
- 第6章 总结



第1章 简介

❖ 宣传ppt的设计原则

在设计医院科室宣传ppt时，需要遵循简洁明了、内容丰富、色彩搭配协调等设计原则，让观众能够轻松获取信息。



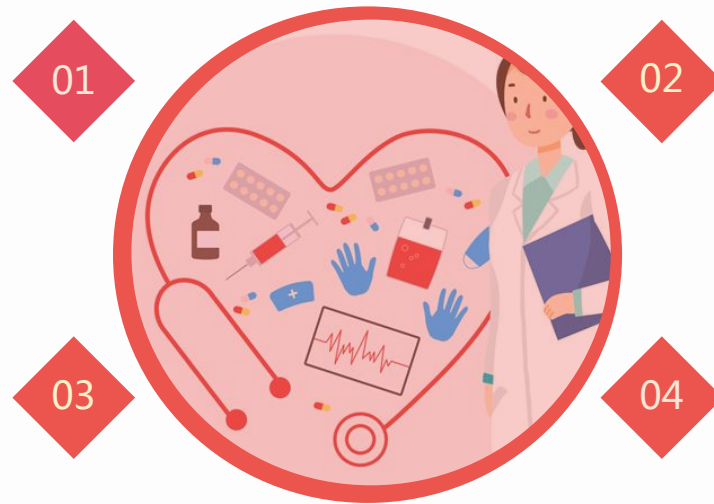
制作宣传ppt的三大步骤

内容策划

确定宣传主题
收集相关资料
制定宣传内容

演讲准备

熟悉幻灯片内容
练习演讲技巧
准备提问回答



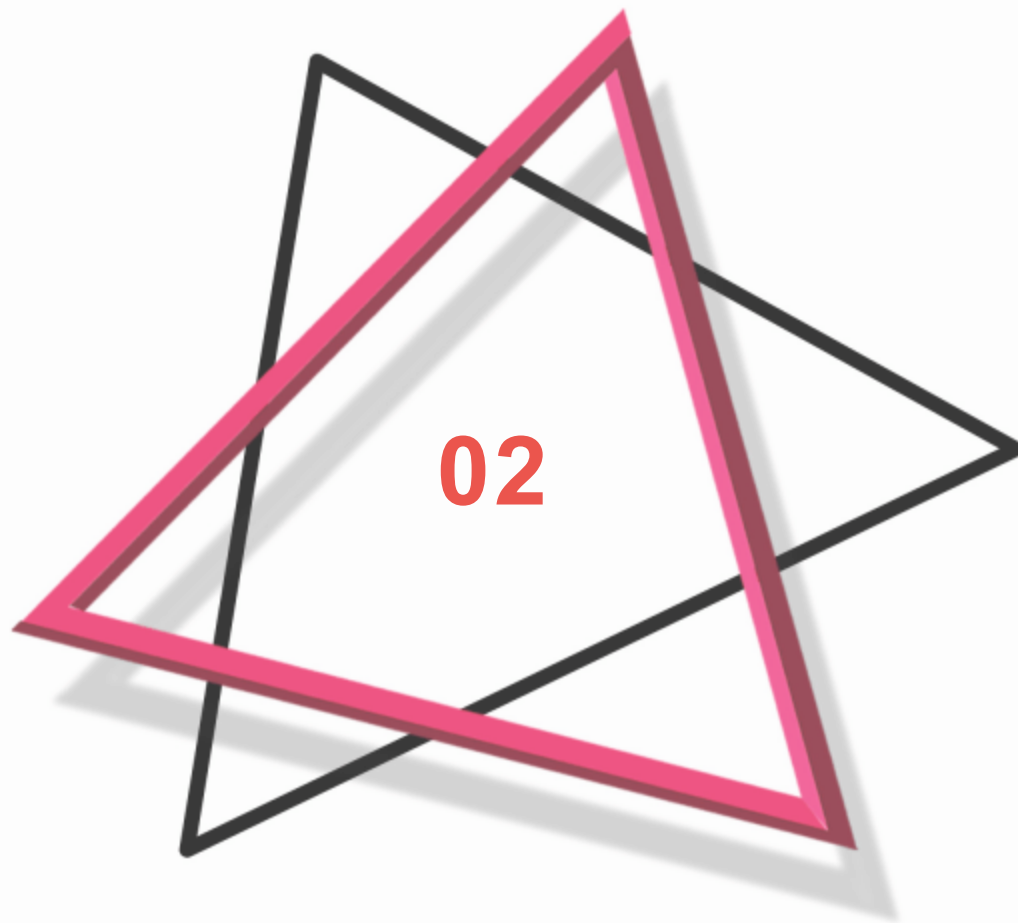
幻灯片设计

选择合适的模板
设计页面布局
添加吸引人的元素

为什么需要医院科室宣传ppt

科室宣传ppt可以帮助医院科室更好地展示自身的特色和优势，吸引患者就诊，提高医院的知名度和声誉。





第2章 内容策划

确定宣传目标



在内容策划阶段，首先要明确医院科室宣传的目标，确定要传达的信息和目的是什么。宣传目标应该明确、具体，并与医院科室的整体发展目标相一致，以便有效推动宣传工作的开展。


挑选内容要点

精简内容

精简幻灯片内容，突出医院科室的核心信息，简明扼要。

突出服务

突出医院科室的优质服务，让观众感受到医院的温暖和关怀。



选择重点

选择最具吸引力的信息点，突出科室的特色和优势，增强受众的印象。

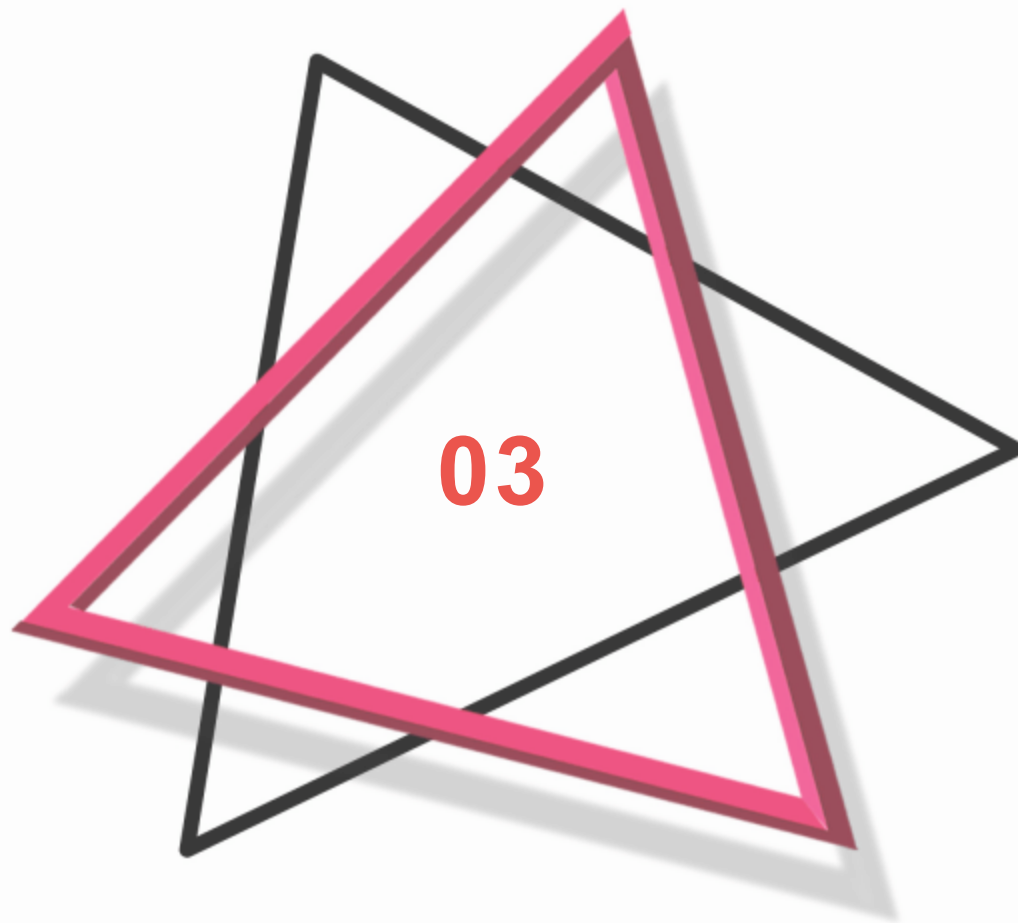
引人入胜

通过精心挑选的内容要点，引发受众的兴趣和好奇心，引导关注。

医院科室宣传

医院科室宣传是医院宣传的重要组成部分，通过宣传，让更多人了解医院的专业水准、优质服务和先进设备。科室宣传可以提高医院的知名度和影响力，吸引患者并赢得他们的信赖。





第3章 幻灯片设计

设计ppt主题

在设计医院科室宣传ppt时，选择适合的主题色彩和风格非常重要。通过搭配医疗行业常见的蓝色和白色，可以增加幻灯片的专业感和吸引力。同时，精心设计的主题色彩能够帮助建立品牌形象，让受众对医院科室有更深印象。



以上内容仅为本文档的试下载部分，为可阅读页数的一半内容。如要下载或阅读全文，请访问：
<https://d.book118.com/347053146051006122>