

# 国画技法教学

国画基本技法演示指导



## Agenda

1. 介绍
2. 线条的运用
3. 核心观点
4. 国画作品中常用的颜色
5. 学习和发展
6. 国画的笔法



# 01.介绍

国画起源、技法和艺术魅力介绍

# 国画起源：发展历程

## 国画的起源和发展

01

### 国画起源

- 蕴含丰富文化内涵

02

### 国画的发展与演变

- 经历了不同时期的风格变化和技法创新


03

### 国画的传统特色

- 注重写意、意境丰富，讲究意境与笔墨的结合

# 国画技法与表现手法

## 国画的基本技法和表现手法



### 线条的运用

通过线条表现物体形态：粗细、长短和方向。

01

### 颜色的运用

运用黑、白、丹、绿、褐等颜色表现不同的意境和情感

02

### 笔法的运用

运用点、直线、勾、撇、捺、横等笔法描绘各种物象

03

# 作品欣赏：解读艺术



## 画家的笔触和意境

笔触表现情感：轻重、疏密和变化。



## 作品的寓意

国画作品常常以自然景物和动物为主题，寓意丰富，象征着吉祥和美好的愿景。



## 色彩运用效果

国画作品的色彩运用简洁而含蓄，通过色彩的变化和组合，表现出不同的氛围和情感。

## 国画作品的欣赏和解读



## 02.线条的运用

线条在国画中的重要性和运用技巧

# 线条粗细的运用

## 线条表达物体形态

### 变换线条的粗细


改变线条宽度表现

### 变换线条的长短

通过改变线条的长度来表现物体的大小和形状

### 变换线条的方向

通过改变线条的走向来表现物体的姿态和运动





# 线条长短的运用

## 线条的运用

01

### 线条长短的运用

线条变化表现物体

02

### 线条的粗细的运用

线条的粗细可以表达物体的轻重、  
质感和纹理

03

### 线条的方向的运用

线条的方向可以描绘出物体的形态  
和运动的方向

# 线条方向的运用

## 线条方向的变化

01.

**水平线条**

水平线条表现稳定

02.

**垂直线条**

垂直线条表现高度

03.

**斜线条**

斜线条表现动态



## 03.核心观点

国画的艺术魅力和培养能力

# 国画是文化瑰宝

## 国画技法的精髓



### 细腻的表现力

通过线条表现物体形态：粗细、长短和方向。



### 独特的艺术魅力

国画是中国传统文化的瑰宝



### 自然与人生的思考

国画作品表达了艺术家对自然和人生的思考和感悟

# 国画培养观察与表达

## 培养观察和表达能力



### 提升观察力

绘画培养学生观察



### 加强表达能力

培养艺术表达能力



### 深化思考能力

激发深度思考能力

# 国画表达艺术家思考

## 艺术家的思考与感悟



### 人生哲理的抒发

艺术家通过国画作品传达对人生的思考和感悟



### 自然美的描绘

国画展示自然美景



### 情感的外化

国画作品中蕴含着艺术家的情感和情绪表达



## 04.国画作品中常用的颜色

国画中常用颜色的运用方法

# 黑的运用

## 国画作品中常用的颜色



### 黑的运用

运用黑色突出画作形状和结构：表现层次感。



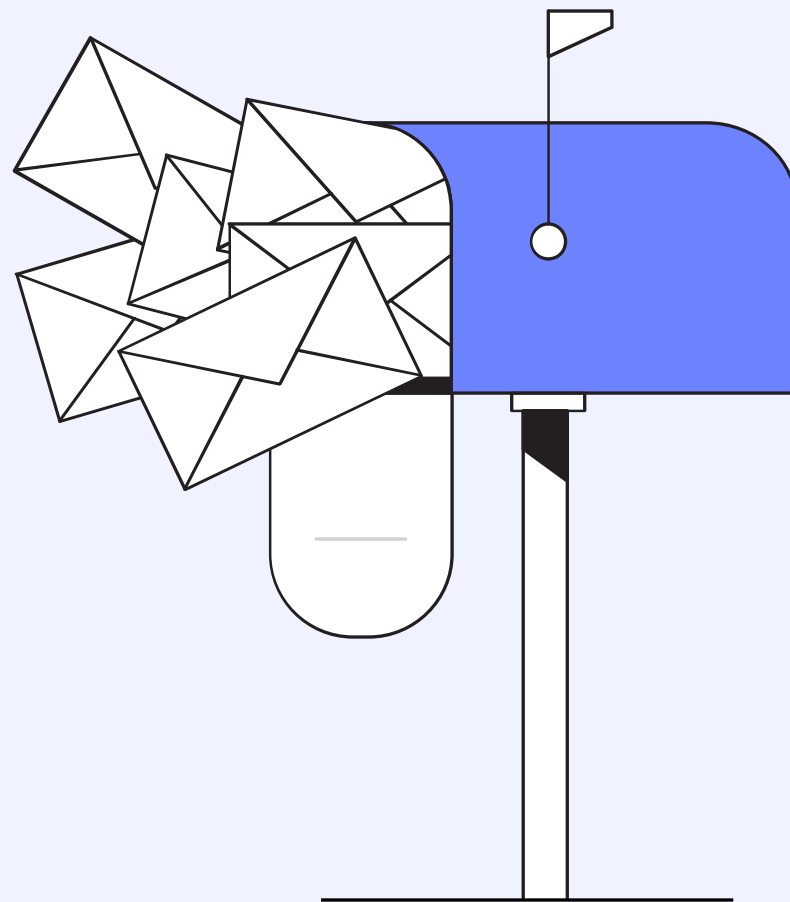
### 黑色的象征意义

黑色代表神秘、庄重和悲痛等情感



### 黑色的运用技巧

运用不同的黑色调子和笔触，表现出丰富的质感和光影效果





以上内容仅为本文档的试下载部分，为可阅读页数的一半内容。如要下载或阅读全文，请访问：  
<https://d.book118.com/355212043221012020>